

2008



Faaliyet Raporu

OYAK EMEKLİLİK

2008

Faaliyet Raporu

Misyonumuz, Vizyonumuz

MİSYON

Müşterilerimize finansal geleceklerini yönetmeleri amacı ile yardımcı olurken yaşam standartlarını belirlemektir.

VİZYON

Katılımcılarına karşı sözlerini yerine getiren,
Toplumun geneline karşı sosyal sorumluluklarının bilincinde,
Çalışanlarına karşı tercih edilen ve teşvik edilen bir şirket olmaktır.

İLKELERİMİZ

Dürüstüz.
Katılımcılarımız için ortalamanın üzerinde bir getiri sağlamayı hedefleriz.
Açık sözlü ve şeffafız.
Sürdürülebilir büyümeyi destekleriz ve insan haklarına saygı duyarız.
Birbirimize ve tüm topluma saygı gösteririz.
Faaliyette bulunduğumuz ülkelerin bir parçası oluruz.

İçindekiler

Birinci Bölüm

Sayfa

Şirketin Tarihsel Gelişimi ve Ortaklık Yapısı	3
Finansal Göstergeler	4
Yönetim Kurulu Başkanı Mesajı	5
Genel Müdür Mesajı	6
2008 yılında Dünya ve Türkiye Ekonomisi'ne Bakış	7
2008 yılında Dünya ve Türkiye Ekonomisi	7
Dünya Ekonomisi	7
Türkiye Ekonomisi	7
Bireysel Emeklilik Sektörü	8-10
2008 Yılında Dünyadaki Gelişmeler	8
2008 Yılında Türkiye'deki Gelişmeler	8-9
Mevzuat Değişiklikleri	10
Emeklilik Planları	11
OYAK Emeklilik (ING Emeklilik) Bireysel Emeklilik Planı	11
TSK Mensupları Emeklilik Planı	11
Grup Emeklilik Planları	11
Emeklilik Fonları Başarı Ölçütleri	12
Müşteri İletişim Faaliyetleri	13
Yeni Hizmet ve Faaliyetlere İlişkin AR-GE ve 2009 Yılı Öngörülleri	14
Yıllık Faaliyet Raporu Uygunluk Görüşü	15

İkinci Bölüm

Yönetime İlişkin Bilgiler	16-19
Yönetim Kurulu Üyeleri	16
Denetim - Denetçiler	17
Üst Yönetim	18
Yönetim Kurulu Üyelerinin Hesap Dönemi İçerisinde Yapılan Toplantılara Katılımları Hakkında Bilgiler	19
Organizasyon Şeması	20
İnsan Kaynakları Faaliyetleri ve Politikaları	21

Üçüncü Bölüm

Genel Kurul'a Sunulan Rapor	22
Denetçiler Raporu	23
İç Denetim Birimi 2008 Faaliyet Dönemi Değerlendirmesi	24
2008 Yılı Olağan Genel Kurul Toplantısı Gündemi ve Rapor Dönemi Dahil Beş Yıllık Döneme İlişkin Özet Finansal Bilgiler	25
Mali Bünyeye İlişkin Bilgiler ve Risk Türleri İtibarıyla Uygulanan Risk Yönetim Politikalarına İlişkin Bilgiler ile Şirketin Dahil Olduğu Risk Grubuyla Yaptığı İşlemlere İlişkin Bilgiler	26

Dördüncü Bölüm

Bağımsız Denetim Raporu ve Finansal Tablolar	27-84
İletişim Bilgileri	85

Birinci Bölüm

Şirketin Tarihsel Gelişimi ve Ortaklık Yapısı

OYAK Emeklilik (ING Emeklilik)'in Tarihsel Gelişimi

17.01.2003 tarihinde kuruluş izni alan ve OYAK Emeklilik A.Ş. unvanıyla kurulan şirket sadece bireysel emeklilik konusunda uzmanlaşmış olan ilk şirket olma özelliğine sahiptir. Şirket 23 Ocak 2003 tarihinde kurulmuş ve 07 Temmuz 2003 tarihinde faaliyet ruhsatını almış olup, 27 Ekim 2003 tarihi itibarıyla da faaliyete geçmiş bulunmaktadır.

19 Haziran 2007 tarihinde ING ile OYAK Grubu, OYAK Emeklilik'in %100 hissesinin ING'ye satışı konusunda anlaşmaya varmış, 25 Kasım 2008 tarihinde satış ile ilgili Hazine Müsteşarlığı Sigortacılık Genel Müdürlüğü'nün onayının alınmasının ardından 04 Aralık 2008 tarihinde satış işlemleri tamamlanmış ve OYAK Emeklilik ING çatısı altına girmiştir. 27 Ocak 2009 tarihi itibarıyla da ING Emeklilik A.Ş. unvanı ile faaliyetlerini sürdürmektedir.

ING bankacılık, yatırım yönetimi ve hayat sigortacılığı ile emeklilik iş kollarında, bireysel ve kurumsal müşterilere geniş kapsamlı ürünler ve hizmetler sunmaktadır. 50'yi aşkın ülkede, 85 milyon müşterisi ve 130.000 çalışanı olan Hollanda kökenli grup, Interbrand'ın 2007'nin en iyi 100 marka sıralamasında 81. sırada yer almaktadır. ING satınalma işlemlerinin neticelenmesini müteakip, hizmetlerini Türkiye'ye de sunmaya başlamıştır.

Ortaklık Yapısı

Bireysel Emeklilik sektöründe, emeklilik faaliyetinde bulunmak üzere münhasıran kurulmuş olan ilk ve tek şirket olma özelliğini halen devam ettirmekte olan şirketin birleşme sonrası hisselerinin tamamı ING'ye aittir.

Şirketin hisse devri 04.12.2008 tarihinde gerçekleşmiş olup devir sonucunda yeni hissedar dağılımı aşağıda belirtildiği şekilde gerçekleşmiştir.

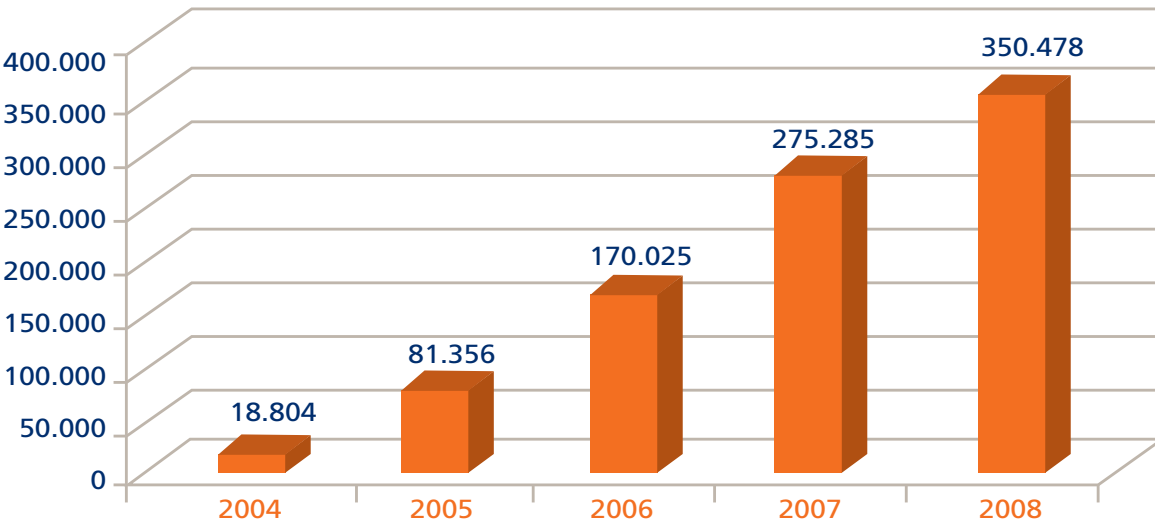
Pay Sahipleri	Hisse Adedi	Tutarı (YTL)	Oranı (%)
ING CONTINENTAL EUROPE HOLDINGS B.V.	44.999.996	44.999.996	100
DİĞER	4	4	<1
TOPLAM	45.000.000	45.000.000	100

Birinci Bölüm

Finansal Göstergeler

	2007 (bin YTL)	2008 (bin YTL)
Fon Büyüklüğü	275.285	350.478
Ödenmiş Sermaye	46.160	46.160
Özsermaye	26.831	29.808
Toplam Aktifler	312.723	395.118
Teknik Gelir	18.996	21.921
Teknik Gelir Gider Dengesi	-368	-1.764
Faaliyet Dışı Gelir Gider Dengesi	2.485	2.609
Vergi Öncesi Kâr / Zarar	2.117	845

Fon Büyüklüğü (Bin YTL)



Birinci Bölüm

Yönetim Kurulu Başkanı Mesajı



Violeta CIUREL
Yönetim Kurulu Başkanı

Dünyanın lider finansal hizmet gruplarından biri olan ING, bankacılık, yatırım yönetimi ve hayat sigortacılığı ile emeklilik iş kollarında hizmet üretmektedir. Avrupa, Amerika Birleşik Devletleri, Kanada, Latin Amerika, Asya ve Avustralya'da toplam 85 Milyon müşterisine hizmet veren ING, hızla büyüyen ekonomisi, Avrupa'ya entegrasyon çalışmalarının yarattığı dinamizmi ve genç nüfusun temsil ettiği demografik özellikleri ile hizmetlerini Türkiye pazarında da sunmaya karar vermiştir. 2007 yılında, akabinde ING Bank markası ile faaliyet göstermeye başlayacak olan OYAK Bank'ı devralan ING, 4 Aralık 2008 tarihinde OYAK Emeklilik'i satın alarak bireysel emeklilik ve sigortacılık pazarlarına adımını atmış bulunmaktadır. Bu satın almalarla birlikte ING, Türkiye finansal hizmetler pazarında entegre çözümler sunmasını sağlayacak temelleri oluşturmuştur.

OYAK Emeklilik (ING Emeklilik), verimlilik, maliyet odaklı yaklaşım ve kârlılık üçgeni üzerine oturmuş bir kurum olarak, bireysel emeklilik sektörüne ismini "ilk kâr eden şirket" olarak yazdırmıştır. Bu husus gerçek bir başarı hikayesi olup, sektörde bir örnek teşkil etmiş ve bir model oluşturmuştur.

Sigorta acentelerini bireysel emeklilik sektörünün mihenk taşlarından biri olarak değerlendiren OYAK Emeklilik (ING Emeklilik), banka sigortacılığı konusunda ING Bank ile özverili çalışmalarını tek vücut olarak gerçekleştirmiş ve dağıtım kanalları entegrasyonunu büyük bir başarı ile sağlamıştır.

2009 yılı boyunca, finansal kriz olarak başlayan ve ekonomik krize dönüşen bir olgu ile karşı karşıya olacağımız malumdur. Bu dönemde verimlilik ve maliyet odaklı yaklaşımların ekonomileri ve kurumları ayakta tutacak en önemli unsurlar haline geldiği kesindir. ING, ekonomik krize karşı uzun vadeli planlamalarını yapmış olup, güçlü sermaye yapısıyla sağlam bir duruş sergilemektedir. OYAK Emeklilik (ING Emeklilik) aynı doğrultuda ilerlemekte olup, nakit fazlası yaratma becerisini geçmiş dönemlerde olduğu gibi bugünlerde de devam ettirmekte ve sahip olduğu likit pozisyonuyla oluşacak potansiyel fırsatları sermayedarı ING ve müşterileri adına izleyip değerlendirmektedir.

Tüm bu sebepler, OYAK Emeklilik (ING Emeklilik)'in bireysel emeklilik sektöründe bugün ve yarın pazara yön veren şirketlerden biri olacağı konusundaki inancımızı sağlamlaştırmaktadır. Değer yaratarak bizde bu inancı oluşturan OYAK Emeklilik (ING Emeklilik)'in başta Genel Müdür'ü olmak üzere tüm çalışanlara teşekkürlerimi sunarım.

Saygılarımla,
Violeta Ciurel

Birinci Bölüm

Genel Müdür Mesajı



Gökhan DERELİ
Genel Müdür

Çalkantılarla dolu bir yılı geride bıraktık. Bazıları, hatta çoğunluk 2008 yılı için "Kayıp Yıl" nitelemesinde bulunuyorlar. Bir görüşe göre doğru olabilir. Ancak ben yine de bu görüşe ihtiyatla yaklaşıyorum. Çünkü soru şu olmalı bana göre: "Kime göre, kim için kayıp bir yıl?" ya da "Daha önceki yıllar kazanç yılları mıydı?" Bu sorulara da çok çeşitli yanıtlar verilebilir.

Buna rağmen 2008 yılına bir kazanç yılı olarak da bakılabilir. Bu kazanç kontrolsüz liberalist ekonomi politikalarının iflasının anlaşıldığı yıl olması açısından kazanç hanesine yazılabilir. İki kutuplu dünya düzeninin sona ermesinden hemen sonra ortaya çıkan ve neredeyse yirmi yılın yıldızı olan "bırakınız yapsınlar, bırakınız geçsinler" görüşünün geçerliliği kalmamıştır. İşte eğer bu husus anlaşılabilir ise 2008 yılı bir kazanç yılıdır.

Endişe etmeye gerek yoktur. Daha aşağılarda ama daha gerçekçi bir ekonomik denge kısa zamanda kurulacaktır. Doğaldır ki ekonominin fiktif değerlere yaslandığı ve geniş kesimlerin de bu gerçek dışılığın köşesinden pay kapmaya çalıştığı dönem sona erdiği için bazı zorluklar çekilecektir.

Burada içerisinde faaliyet gösterdiğimiz pazarın dinamiklerine de bakacak olursak, yalnızca ekonomik düzenlemelerle ve desteklerle emekliliğin finansmanı sorununa çözüm bulunabileceğini düşünmenin safdillik olacağı sonucuna varmak zor olmayacaktır. Emekliliğin finansmanı aynı zamanda sosyal politikaların da konusudur. Tüm bu nedenlerle bireysel emeklilik sektörü krizin şu ana kadar olan bölümünü hemen hiç bir olumsuzlukla karşılaşmadan atlatabilmiştir. Çünkü Türkiye'deki bireysel emeklilik uygulamaları daha doğuşundan itibaren çok sıkı bir şekilde regüle edilmiş ve ekonomik bir araç olmasının yanında bir sosyal araç olarak da görülmüştür. Bu nedenle yasa yapanlar, bu yasaı uygulayan devlet bürokrasisi ve bu yasalara uyum sağlamak için hiçbir yatırımdan kaçınmayan hissedar ve çalışanlar her türlü övgüyü hak etmişlerdir.

Beklentimiz, devletin bu sektöre olan katkılarının bağlı bulunduğumuz otorite ile kısıtlı kalmaması ve başta Maliye Bakanlığı olmak üzere diğer ekonomik otoritelerin de sektörümüzü teşvik etmek amacıyla daha fazla çaba sarfetmesidir. Çünkü bunun karşılığını sektör fazlasıyla geri ödeyecektir.

Bireysel emeklilik sektörü 1.750.000 katılımcısı ve 6,4 milyar YTL fon büyüklüğüyle adım adım hedefine yaklaşmaktadır. Çok başarılı geçen 2008 yılının sektör açısından 2009'da da devam edeceği kanaatindeyim.

OYAK Emeklilik (ING Emeklilik) 2008 yılını çok az da olsa pazar payı kaybı ile kapatmıştır. Ancak buna rağmen beş yıllık faaliyeti süresince ikinci kez yılı kâr ile kapatma becerisini gösterebilmiştir. Şirketin OYAK'tan ING'ye satış süreci nedeniyle yaşanan bir anlık konsantrasyon kaybının yarattığı bu pazar payı düşüşü 2009 yılında fazlasıyla telafi edilecektir.

OYAK Emeklilik (ING Emeklilik) dünyanın en büyük ve prestijli gruplarından biri olan ING'nin yönetimi altında, yine ING'nin deneyim ve yönlendirmelerinden azami düzeyde faydalanmak suretiyle başa oynamaya devam edecektir.

Şirkete 2008 yılındaki başarıyı getiren tüm çalışma arkadaşlarımı, ING Bank'ın fedakâr bölge ve şube müdürlerini ve çalışanlarını, ayrıca çok değerli acentelerimizi kutluyorum.

Saygılarımla,
Gökhan DERELİ

Birinci Bölüm

2008 Yılında Dünya ve Türkiye Ekonomisi'ne Bakış

2008 yılında Dünya ve Türkiye Ekonomisi

Tüm dünya ekonomilerini içine alan global finansal kriz 2008 yılına damgasını vurdu. 2008 yılı üçüncü çeyrekte Amerika'nın en büyük yatırım bankalarından biri olan Lehman Brothers'ın batmasıyla şiddetini arttıran krizin son çeyrekte reel sektördeki etkileri de ciddi anlamda görülmeye başlandı. Etki açısından dünyadaki çoğu piyasa uzmanı ve ekonomistin 1929 buhranı ile kıyasladığı global krizin, dünya ve Türkiye ekonomilerindeki başlıca makro ve piyasa göstergelerine bakıldığında ciddi oranda olumsuz yönde etki yaptığı görülmektedir.

Dünya Ekonomisi

2007 yılında %5,2 oranında büyüyen dünya ekonomisinin finansal krizin de etkisiyle 2008 yılında %3,4 oranında büyümesi beklenmektedir. 2009 yılına ilişkin tahminlerde ise büyüme oranının özellikle gelişmiş ülkelerdeki talep daralması sonucu %0,5 oranında gerçekleşmesi beklenmektedir.

2008 yılında düşen büyüme oranlarına paralel olarak özellikle emtia ve gıda fiyatlarındaki düşüşle birlikte global enflasyon oranları da yıl sonuna doğru düşüş trendine girmiştir. 2008 yılında %4,9 oranında gerçekleşen global enflasyonun 2009 yılında %1,6 oranında gerçekleşmesi tahminlenmektedir.

2008 yılı boyunca düşen büyüme ve enflasyon oranları doğrultusunda tüm dünya merkez bankaları da gösterge faiz oranlarında yüksek oranda indirimlere gitmişler, bu yöntemle iç ve dış talebin canlanmasına olumlu yönde katkı yapmayı amaçlamışlardır. FED 2008 yılında toplamda 400 baz puanlık indirimle gösterge faizini %0 - %0,25 bandına, ECB ise toplamda 150 baz puanlık indirimle %2,50 seviyesine indirmiştir. 2009 yılında faiz indirimi imkânı olan merkez bankalarının indirimde devam etmesi beklenirken, bu politikanın ekonomik büyümeye orta vade de olumlu katkı yapması beklenmektedir.

Türkiye Ekonomisi

2004 – 2007 yıllarını kapsayan son 4 yıllık dönemde yıllık ortalama %7,3 oranında büyüme ivmesi yakalayarak, potansiyel büyüme oranı olan %5,5'in üzerinde büyüyen Türkiye ekonomisinin 2008 yılında özellikle daralan iç ve dış talepten dolayı %1,7 oranında büyümesi beklenmektedir.

Temmuz ayında %12,06 ile zirve seviyesine çıkan enflasyon, gıda ve emtia fiyatlarının yılın ikinci yarısında düşmesiyle birlikte 2008 yılı sonunda %10,06 oranında gerçekleşmiştir. Merkez Bankası'nın 2009 yıl sonu enflasyon hedefi %7,5'tir.

Küresel finansal krize rağmen 2008 yılında toplam ihracat bir önceki yıla oranla %23 artarak 132 milyar dolara ulaşmıştır. Toplam ithalat ise 2007 yılına oranla %18,6 artış göstererek 201,8 milyar dolar olmuştur. 2007 Aralık ayında %60,3 olan ihracatın ithalatı karşılama oranı, 2008 Aralık ayında %68,2'ye yükselmiştir.

2008 yılında cari açığın GSMH'ye oranının %5,5 oranında gerçekleşmesi beklenmektedir. 2009 yılında da azalan iç talep ve düşen emtia fiyatlarıyla beraber ilgili oranın %2,2 seviyesine düşmesi beklenmektedir. Bu da, dış finansman miktarının azaltılmasına yapacağı olumlu etki göz önüne alındığında YTL üzerindeki baskıların bir miktar gevşemesine yardımcı olacaktır.

Merkez Bankası 2008 yılına %15,75'lik gösterge faiz oranıyla başlamış, mayıs – temmuz döneminde 150 baz puanlık artışın akabinde yılın son çeyreğinde tüm dünya merkez bankalarının hareketine paralel olarak toplamda 225 baz puanlık indirimle %15,00 seviyesine düşürmüştü ve 2009 yılına yönelik faiz indirimlerinin devamına yönelik sinyaller vermiştir.

2008 yılına %16,6 seviyelerinde başlayan gösterge bileşik DİBS faizi yılın son çeyreğinde global dalgalanmanın etkisiyle artan risk primiiyle %25 seviyelerine çıkmış yıl sonuna doğru ise global enflasyon beklentilerindeki azalmaya paralel olarak yeniden %16,5 seviyelerinde kapatmıştır.

İMKB-Ulusal 100 Endeksi 2008 yılında, Morgan Stanley Gelişmekte Olan Ülkeler endeksindeki %58,7'lik düşüşe paralel olarak %51,6 oranında değer kaybetmiştir. Dolar, 1,16 ile başladığı 2008 yılını 1,53 ile kapatmıştır. Böylece ABD Doları, 2008 yılında YTL karşısında %31 oranında değer kazanmıştır.

Birinci Bölüm

Bireysel Emeklilik Sektörü

2008 Yılında Dünyadaki Gelişmeler

Dünyada devam eden ekonomik krizin Bireysel Emeklilik Sistemi üzerinde önemli etkileri olmuştur. 2008 yılının ocak ve ekim ayları arasında OECD ülkelerindeki tüm emeklilik fonlarında bulunan toplam varlıklar yaklaşık 3,3 trilyon dolar, yani Aralık 2007'ye göre %20 azalmıştır. Amerika'da bulunan IRA hesapları (Individual Retirement Accounts-Bireysel Emeklilik Hesapları) ve diğer ülkelerdeki benzer kişilersel emeklilik planları da hesaba katıldığında kayıp, yaklaşık 5 trilyon dolara yükselmektedir.

Tanımlanmış fayda ve tanımlanmış katkı esaslı modellerde katılımcılar krizin etkisini önemli ölçüde hissetmişlerdir. Özellikle tanımlanmış katkı esaslı modele dahil eski katılımcıların büyük kayıplara uğraması ve buna bağlı olarak emeklilik dönemlerinde daha düşük bir getiri elde etme riskleri varken, diğer yandan daha genç katılımcılar açısından bu durum genç çalışanların gerek emeklilik dönemlerine uzun süreler olması, gerekse kriz etkisiyle fonları düşük fiyatlardan alma avantajları, uzun dönemde kâr etmelerini sağlayabilecek sonuçlar yaratabilecektir.

Ekim 2008'e kadar geçmiş 15 yıllık getirilere bakıldığında hâlâ pozitif bir tablo olduğu görülmektedir. Örneğin, İsveç'te emeklilik fonlarının son 15 yıl bazında yıllık reel getiri oranı ortalama %8,5, Amerika'da ise %6,1 olarak gerçekleşmiştir. 2008 yılı özelinde baktığımızda, Ocak-Ekim 2008 tarihleri arasında OECD'nin yayımlanmış olduğu verilere göre emeklilik fonlarının nominal getiri oranlarının ağırlıklı ortalaması pozitif olan üç ülkeden birisi Türkiye'dir. 2008 yılı sonuçlarına göre Türkiye'deki emeklilik fonlarının hem nominal hem de reel getiri oranları OECD ortalamasının çok üzerindedir.

2008 Yılında Türkiye'deki Gelişmeler

Sermaye piyasalarında yaratacağı derinlik ve buna bağlı olarak ülke ekonomisindeki etkilerinin yanısıra sosyal güvenlik sistemlerini tamamlayıcı özellikleri açısından büyük önem taşıyan Bireysel Emeklilik Sistemi 2008 yılında da büyümesini sürdürmüştür.

Gelişen dinamiklerine bağlı olarak ilgi çeken sektöre 2008 yılı içerisinde iki yeni şirket daha katılmıştır. Ergo İsviçre Emeklilik ve Hayat A.Ş. ile Finans Emeklilik ve Hayat A.Ş.'nin katılımı ile şirket sayısı 12'ye yükselmiştir.

2008 yılı sonunda Bireysel Emeklilik Sistemi içerisindeki toplam katılımcı sayısı 1,8 milyona yaklaşmış, katkı payları toplamı ise yaklaşık 5,5 milyar YTL'ye ulaşmıştır. 2007 yılı sonuna göre katılımcı sayısında yaklaşık %20, katkı payları toplamında ise yaklaşık %40'luk bir büyüme oranı yakalanmıştır. Katılımcıların toplam fon tutarı ise 6,4 milyar YTL'ye yükselmiştir.

02 Ocak 2009 tarihi itibarıyla şirketin;

- Sözleşme-sertifika sayısı 163.818
- Katılımcı sayısı 150.061
- Katkı payı toplamı 315,3 milyon YTL'ye yükselmiştir.

Bu gelişmeler 2007 yılı sonuna göre katılımcı sayısında %2,5, katkı payları toplamında %29'luk bir büyümeyi işaret etmektedir.

Sektörün 2008 yılı gerçekleştirmeleri aşağıdaki tabloda gösterilmiştir (02/01/2009 EGM verilerine göre).

Emeklilik Şirketi	Katılımcı Sayısı	Toplam Sözleşme ve Sertifika Sayısı	Katkı Payı Tutarı (YTL)	Yatırıma Yönelen Toplam Tutar (YTL)
Aegon Emeklilik ve Hayat	60.295	73.449	73.503.245	70.690.484
Allianz Hayat ve Emeklilik	49.791	58.307	272.791.926	264.666.097
Anadolu Hayat Emeklilik	376.769	406.797	1.102.962.013	1.070.611.898
AvivaSa Emeklilik ve Hayat	280.266	327.630	1.269.252.804	1.223.411.812
Başak Groupama Emeklilik	65.247	70.095	310.560.737	305.832.503
Ergo İsviçre Emeklilik ve Hayat	949	954	71.300	69.539
Finans Emeklilik ve Hayat	16	17	62.865	62.725
Fortis Emeklilik ve Hayat	80.077	88.760	214.428.833	206.592.123
Garanti Emeklilik ve Hayat	336.840	357.307	763.320.944	741.872.850
OYAK Emeklilik(ING Emeklilik)	150.061	163.818	315.283.115	301.924.831
Vakıf Emeklilik	93.105	102.221	334.697.373	328.763.773
Yapı Kredi Emeklilik	253.670	286.469	818.215.922	776.981.943
Genel Toplam	1.747.086	1.935.824	5.475.151.078	5.291.480.579

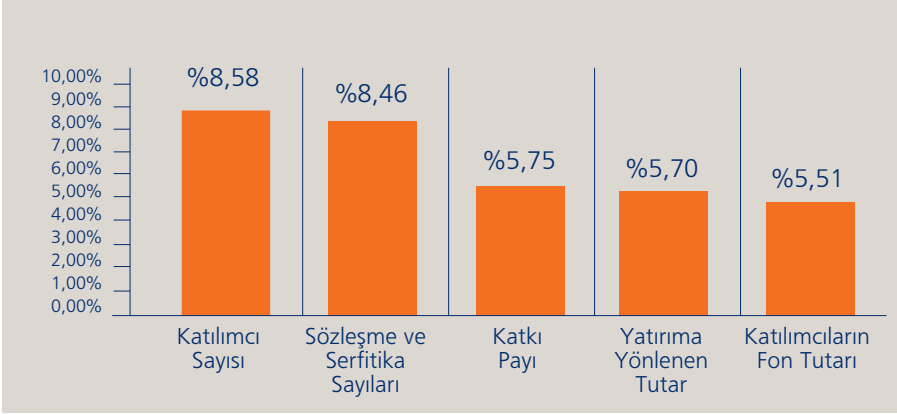
Birinci Bölüm

Bireysel Emeklilik Sektörü

Sektörün 2008 yılı gerçekleşme verilerine göre şirketin pazar payları aşağıdaki gibi oluşmuştur:

- Katılımcı sayısı %8,58
- Sözleşme-sertifika sayıları %8,46
- Katkı payı %5,75
- Yatırıma yönlenen tutar %5,70
- Katılımcıların fon tutarı %5,51

Şirketin Pazar Payları



Sektörün 2008 yılı beklentileri ve 2008 yıl sonu gerçekleştirmelerine bakıldığında beklenti kriterlerine göre gerçekleştirmeler aşağıdaki tabloda belirtildiği şekilde oluşmuştur.

Adet/Tutar	İyimser	Kötümser	En Muhtemel	Gerçekleşen	Gerçekleşme Oranı (En Muhtemel)
Yıl Sonu Ulaşılabilecek Net Kümülatif Sözleşme Adedi	2.183.319	1.828.588	1.999.821	1.935.824	%96,80
Yıl Sonu Ulaşılabilecek Net Kümülatif Katılımcı Adedi	2.036.442	1.709.775	1.869.059	1.747.086	%93,47
Yıl Sonu Ulaşılabilecek Net Kümülatif Katkı Payı Tutarı (YTL)	6.454.723.044	5.493.090.294	5.998.233.539	5.475.151.078	%91,28
Yatırıma Yönlenecek Toplam Tutar (Yıl Sonunda Ulaşılabilecek Net Kümülatif Değer YTL)	6.241.159.845	5.306.742.952	5.797.006.393	5.291.480.579	%91,28
Yıl Sonunda Ulaşılabilecek Net Kümülatif Fon Tutarı (YTL)	7.749.580.956	6.292.307.196	7.026.297.608	6.405.294.643	%91,16

Birinci Bölüm

Bireysel Emeklilik Sektörü

Mevzuat Değişiklikleri

1- Bireysel Emeklilik Sistemi Hakkında Yönetmelik

09 Nisan 2008 tarihinde 26842 sayılı Resmi Gazete’de yayımlanarak 09 Ağustos 2008 tarihinde yürürlüğe giren Bireysel Emeklilik Sistemi Hakkında Yönetmelik, gerek şirketler açısından gerekse katılımcılar açısından önemli değişiklikler getirmiştir. Bu değişiklikler mevzuata göre yapılabilecek kesintileri katılımcı lehine düşürmekle birlikte aynı zamanda katılımcıların bazı haklarının kullanım sınırlarını genişletmiş, sisteme girerken ve sistem içerisinde katılımcıların bilgilendirilmesi esaslarını ortaya koymuştur.

- Özellikle giriş aidatı kesintisinde yapılan değişiklikte daha önce brüt asgari ücretin tamamı kadar alınabilen giriş aidatı uygulamasının brüt asgari ücretin yarısı kadar sınırlandırılması,
- Hesap birleştirme uygulamasının başlaması ve grup sözleşmelerinde hesapların ayrıştırılması uygulaması,
- İşveren katımlı planlarda hak kazanım uygulamasının esaslarının belirlenmesi,
- Fon dağılımı değişikliği hakkının yılda altı olarak belirlenmesi,
- Emeklilik planı değişikliği hakkının yılda dört olarak belirlenmesi,
- Katılımcılara sisteme girerken giriş bilgi formu ile tam bilgilendirmenin yapılması,
- Katılımcılara 30 günlük süre içerisinde cayma hakkının tanınması ve bu hakkını kullanan katılımcılardan herhangi bir kesintinin yapılmaması
- Hakların kullanımı ve devri esaslarının getirilmesi,
- Oluşturulan bilgi formları ile tam bilgilendirmenin sağlanması,
- Emeklilik hakkı seçeneklerinin oluşturulması,
- İşveren katımlı grup planlarında hak kazanım esaslarının belirlenmesi uygulamaları,

şirketler açısından gerek operasyonel süreçte gerekse pazarlama ve satış aksiyon planlamalarında değişiklikleri zorunlu kılmıştır.

2- Dernek, Vakıf, Sandık ve Diğer Kuruluşlardan Bireysel Emeklilik Sistemi’ne ve Yıllık Gelir Sigortası’na Aktarım Hakkında Yönetmelik

19 Temmuz 2008 tarihinde 26941 sayılı Resmi Gazete’de yayımlanarak 09 Ağustos 2008 tarihinde yürürlüğe giren yönetmelik ile üyelerine veya çalışanlarına emekliliğe yönelik taahhütte bulunan dernek, vakıf, sandık, tüzel kişilerliği haiz meslek kuruluşu veya sair ticaret şirketindeki emekliliğe yönelik birikimlerin veya taahhütlere ilişkin tutarların kısmen veya tamamen Bireysel Emeklilik Sistemi’ne veya yıllık gelir sigortasına aktarılmasına ilişkin usul ve esaslar belirlenmiştir. Böylelikle Bireysel Emeklilik Sistemi’ne yeni bir kaynak teşkil edebilecek bu potansiyel, şirketlerin satış ve pazarlama stratejilerinde yeni uyarlamaları da beraberinde getirecektir.

Birinci Bölüm

Emeklilik Planları

OYAK Emeklilik (ING Emeklilik) farklılaştırılmış bireysel ve grup planlarını ve 8 adet emeklilik yatırım fonunu katılımcılarına sunmaktadır. OYAK Emeklilik (ING Emeklilik) planları:

OYAK Emeklilik (ING Emeklilik) Bireysel Emeklilik Planı

Şirkette kalınan süre ve ödenen katkı payı tutarına bağlı olarak azalan kesinti uygulamasına sahip, bireysel müşterilere sunulan emeklilik planıdır. 6 adet emeklilik yatırım fonu ve bu fonlara bağlı 3 farklı risk kategorisine göre oluşturulmuş 9 adet fon karması seçeneğine sahiptir. ING Bank ve acente satış kanalları aracılığıyla bireysel müşterilere sunulmaktadır.

TSK Mensupları Emeklilik Planı

Şirkette kalınan süre ve ödenen katkı payı tutarına bağlı olarak azalan kesinti uygulamasına sahip, Türk Silahlı Kuvvetleri Mensupları ile eş ve çocuklarına sunulan emeklilik planıdır. Plan dahilinde yer alan katılımcılara ücretsiz ferdi kaza teminatı verilmektedir. 6 adet emeklilik yatırım fonu ve bu fonlara bağlı 3 farklı risk kategorisine göre oluşturulmuş 9 adet fon karması seçeneğine sahiptir. ING Bank ve acente satış kanalları aracılığıyla bireysel müşterilere sunulmaktadır.

Grup Emeklilik Planları

İşveren ve gruba bağlı bireysel emeklilik planları olmak üzere iki farklı şekilde sunulmaktadır. Bu planlar her türlü ölçekteki kurumlara hizmet etmek üzere oluşturulmuştur. Planlar, özelliklerine bağlı olarak 6 veya 8 adet emeklilik yatırım fonu ve bu fonlara bağlı 3 farklı risk kategorisine göre oluşturulmuş 9 adet fon karması seçeneğine sahiptir. ING Bank, acente ve broker satış kanalları aracılığıyla kurumsal müşterilere sunulmaktadır.

Birinci Bölüm

Emeklilik Fonları Başarı Ölçütleri

Fon Adı	Başarı Ölçütü	Yatırım Aracı	Bandı
Gelir Amaçlı Kamu Borçlanma Araçları Emeklilik Yatırım Fonu	%20 KYD DİBS 182 Endeksi %65 KYD DİBS 365 Endeksi %12 KYD O/N geri satın alma (brüt) endeksi %1 KYD Eurobond (USD-YTL) %1 Beş bankanın bir aylık brüt ortalama mevduat getirisi %1 İMKB 100 endeksi	Devlet Tahvili/Hazine Bonusu Ters Repo Eurobond Mevduat Hisse Senetleri	%70 - %100 %0 - %30 %0 - %10 %0 - %10 %0 - %10
Gelir Amaçlı Esnek Emeklilik Yatırım Fonu	%20 KYD DİBS (USD-YTL) Endeksi %20 KYD Eurobond (EURO-YTL) Endeksi %18 KYD O/N geri satın alma (brüt) endeksi %40 KYD DİBS 182 Endeksi %1 İMKB 100 endeksi %1 Beş bankanın bir aylık brüt ortalama mevduat getirisi	Eurobond Devlet Tahvili/Hazine Bonusu Ters Repo Devlet Tahvili/Hazine Bonusu Hisse Senetleri Mevduat	%5 - %35 %5 - %35 %0 - %30 %25 - %55 %0 - %30 %0 - %10
Büyüme Amaçlı Karma Emeklilik Yatırım Fonu	%50 İMKB 100 Endeksi %40 KYD DİBS 182 Endeksi %8 KYD O/N geri satın alma (brüt) endeksi %1 KYD Eurobond (USD-YTL) %1 Beş bankanın bir aylık brüt ortalama mevduat getirisi	Devlet Tahvili/Hazine Bonusu Hisse Senetleri Ters Repo Eurobond Mevduat	%25 - %55 %35 - %65 %0 - %20 %0 - %10 %0 - %10
Büyüme Amaçlı Hisse Senedi Emeklilik Yatırım Fonu	%90 İMKB 100 Endeksi %7 KYD O/N geri satın alma (brüt) endeksi %1 KYD Eurobond (USD-YTL) Endeksi %1 Beş bankanın bir aylık brüt ortalama mevduat getirisi %1 KYD DİBS 182 Endeksi	Hisse Senetleri Ters Repo Eurobond Mevduat Devlet Tahvili/Hazine Bonusu	%80 - %100 %0 - %20 %0 - %10 %0 - %10 %0 - %10
Likit Emeklilik Yatırım Fonu	%84 KYD O/N geri satın alma (brüt) endeksi %15 KYD DİBS 30 Endeksi %1 Beş bankanın bir aylık brüt ortalama mevduat getirisi	Devlet Tahvili/Hazine Bonusu Ters Repo Mevduat	%0 - %30 %70 - %100 %0 - %10
Esnek Emeklilik Yatırım Fonu	%65 KYD DİBS 182 Endeksi %25 İMKB 100 Endeksi %8 KYD O/N geri satın alma (brüt) Endeksi %1 Beş bankanın bir aylık brüt ortalama mevduat getirisi %1 KYD Eurobond (USD-YTL) Endeksi	Devlet Tahvili/Hazine Bonusu Hisse Senetleri Ters Repo Mevduat Eurobond	%50 - %80 %10 - %40 %0 - %30 %0 - %10 %0 - %10
Kamu Borçlanma Araçları Emeklilik Yatırım Fonu	%40 KYD DİBS 365 Endeksi %40 KYD DİBS 182 Endeksi %17 KYD O/N geri satın alma (brüt) endeksi %1 İMKB 100 Endeksi %1 KYD Eurobond (USD-YTL) Endeksi %1 Beş bankanın bir aylık brüt ortalama mevduat getirisi	Devlet Tahvili/Hazine Bonusu Hisse Senetleri Ters Repo Eurobond Mevduat	%80 - %100 %0 - %10 %0 - %30 %0 - %10 %0 - %10
Büyüme Amaçlı Esnek Emeklilik Yatırım Fonu	%40 İMKB 100 Endeksi %25 KYD DİBS 182 Endeksi %25 KYD DİBS 365 Endeksi %9 KYD O/N geri satın alma (brüt) endeksi %1 Beş bankanın bir aylık brüt ortalama mevduat getirisi	Hisse Senetleri Devlet Tahvili/Hazine Bonusu Ters Repo	%20 - %50 %40 - %70 %0 - %20 %0 - %10

Birinci Bölüm

Müşteri İletişim Merkezi Faaliyetleri

Müşteri İletişim Merkezi Faaliyetleri

OYAK Emeklilik (ING Emeklilik) Müşteri İletişim Merkezi, 0212 444 1 666 numaralı telefondan hizmet sunmaktadır. Müşteri İletişim Merkezi öncelikle dışarıdan gelen (inbound) çağrılara cevap vermekte; diğer yandan, tahsilat performansını artırmaya yönelik aramalar yapmakta ve sesli kayıt gerektiren diğer aramalar ile web sitesi yoluyla gelen müşteri taleplerini gerçekleştirmeye yönelik olarak dışarıya çağrılar (outbound) gerçekleştirmektedir. Ayrıca, sözleşmesinin sonlandırılmasını isteyen katılımcıların tutundurulmasına yönelik olarak dış aramalar da yapılmaktadır. Müşteri İletişim Merkezi hafta içi 09:00-18:00, hafta sonu 10:00-17:00 saatleri arasında hizmet vermektedir.

OYAK Emeklilik (ING Emeklilik) Müşteri İletişim Merkezi'nin temel fonksiyonları farklı başlıklarda toplanmıştır. Bunlar; bilgilendirme (müşteri-ürün-hizmet süreciyle ilgili temel bilgilendirmeler), tanıtım (şirket-ürün tanıtımı), web sitesinden gelen bilgi ve görüşme taleplerinin cevaplandırılması ve ilgili departmanlara yönlendirilmesi, müşteri talepleri doğrultusunda işlemlerin gerçekleştirilmesi ve tutundurma faaliyetlerini kapsamaktadır.

Müşteri memnuniyeti ve müşteri şikâyetleri politikası

OYAK Emeklilik (ING Emeklilik)'in müşteri memnuniyeti yaklaşımı gereğince internet sitesi aracılığıyla şirkete iletilen taleplere 2 iş günü içerisinde yanıt verilmekte, müşteriler ilgili departmanlar tarafından bilgilendirilmektedir. Müşterilerin telefonla şirkete ilettikleri talepleri ilgili departmanlara yönlendirilmekte ve mevzuata uygun olarak yasal süreler içerisinde gerçekleştirilmektedir.

Müşteri şikâyetleri, Müşteri İletişim Merkezine, doğrudan şirkete veya aracılar vasıtasıyla şirkete ulaştırılabilmektedir. OYAK Emeklilik (ING Emeklilik)'in müşteri şikâyetleri konusundaki temel prensibi, 2 iş günü içinde müşteriye yazılı veya sözel olarak bilgilendirmede bulunulması, en geç 5 iş günü içerisinde talep veya şikâyetlerin çözümlenerek memnuniyet sağlanması esasına dayanmaktadır.

Birinci Bölüm

Yeni Hizmet ve Faaliyetlere İlişkin AR-GE ve 2009 Yılı Öngörüler

Yeni Hizmet ve Faaliyetlere İlişkin AR-GE

Şirket genel müdürlüğü, satış irtibat ofisleri, web sitesi ve dağıtım kanalları aracılığıyla mevcut ve potansiyel müşterilerine ulaşılabilirliği sağlamak ve etkin hizmet vermek konusundaki faaliyetlerine ve gelişimine 2008 yılında da devam etmiştir.

2008 yılında küçük-orta-büyük ölçekli kurumlara hizmet edecek, fiyat farklılaştırmasına sahip 21 adet yeni grup emeklilik planı oluşturulmuştur.

Şirket nezdinde bulunan müşteriler kategorize edilmiş ve belirlenmiş derecelere uygun farklılaştırılmış hizmet paketleri oluşturulmuştur. Bu amaçla gerekli teknoloji temin edilmiştir.

www.ingemeklilik.com.tr internet adresinde hizmet veren web sitesi içeriği ve kullanım kolaylığı ile hizmetlerine devam etmiştir. Sitede Bireysel Emeklilik Sistemi ile ilgili bilgiler, ürün tanıtımları ve emeklilik yatırım fonları ile ve alternatif yatırım araçları ile kıyaslamalarını gösteren detay bilgiler yer almaktadır.

2009 Yılı Öngörüler

2008 yılının son çeyreğinde etkisini gösteren global krizin 2009 yılında da tüm sektörlerde olumsuz etkiler yaratması beklenmektedir. Ekonomide iyileşme beklentisinin 2010 yılının ilk ve ikinci çeyreğine kayacağı varsayımıyla 2009 yılında 250.000 yeni katılımcının sisteme girmesi, toplam katılımcı sayısının %15 artması, fon büyüklüğünün ise %40 artışla yaklaşık 9 milyar YTL'ye ulaşması beklenmektedir.

2009 yılında sektöre girmesi beklenen yeni şirketler; içinde bulunduğumuz yılda yaşanacak rekabetin habercisi olmaktadır.

Bu hususlar ışığında 2009 yılı aksiyon planlaması içerisinde yeni satışların yanı sıra müşteri tutundurma faaliyetlerine de önem verilecektir. Bu doğrultuda katılımcılarla sürekli ve etkin bir iletişimin tesis edilmesi ve bu ilişkinin şirket-katılımcı ekseninde artı değer yaratması hedeflenmektedir.

Yıllık Faaliyet Raporu Uygunluk Görüşü

Deloitte.

DRT Bağımsız Denetim ve
Serbest Muhasebeci
Mali Müşavirlik A.Ş.
Sun Plaza
No: 24
34398 Maslak
İstanbul, Türkiye

Tel: (212) 366 6000
Fax: (212) 366 6010
www.deloitte.com.tr

YILLIK FAALİYET RAPORU

Uygunluk Görüşü

Oyak Emeklilik A.Ş. Genel Kurulu'na;

Oyak Emeklilik A.Ş.'nin ("Şirket") 31 Aralık 2008 tarihi itibarıyla hazırlanan yıllık faaliyet raporunda yer alan finansal bilgilerin ilgili hesap dönemi sonu itibarıyla düzenlenen bağımsız denetim raporu ile uyumluluğunu ve doğruluğunu denetlemiş bulunuyoruz. Rapor konusu yıllık faaliyet raporu Şirket yönetiminin sorumluluğundadır. Bağımsız denetimi yapan kuruluş olarak üzerimize düşen sorumluluk, yıllık faaliyet raporunda yer alan finansal bilgilerin bağımsız denetimden geçmiş finansal tablolar ve açıklayıcı notlar ile uyumuna ilişkin olarak denetlenen yıllık faaliyet raporu üzerinde görüş bildirmektir.

Denetim, 5684 sayılı Sigortacılık Kanunu ile 4632 sayılı Bireysel Emeklilik Tasarruf ve Yatırım Sistemi Kanunu uyarınca yürürlüğe konulan yıllık faaliyet raporu hazırlanmasına ve yayımlanmasına ilişkin usul ve esaslar ile bağımsız denetim ilkelerine ilişkin düzenlemelere uygun olarak gerçekleştirilmiştir. Bu düzenlemeler, yıllık faaliyet raporunda önemli bir hatanın olup olmadığı konusunda makul güvence sağlamak üzere planlanmasını ve yürütülmesini gerektirmektedir. Gerçekleştirilen denetimin, görüşümüzün oluşturulmasına makul ve yeterli bir dayanak oluşturduğuna inanıyoruz.

Görüşümüze göre, ilişikteki yıllık faaliyet raporunda yer alan finansal bilgiler, bütün önemli taraflarıyla, Oyak Emeklilik A.Ş.'nin 31 Aralık 2008 tarihi itibarıyla 5684 sayılı Sigortacılık Kanunu ile 4632 sayılı Bireysel Emeklilik Tasarruf ve Yatırım Sistemi Kanunu gereğince yürürlükte bulunan düzenlemelerde belirlenen usul ve esaslara uygun olarak şirketin finansal durumuna ilişkin bilgileri doğru bir biçimde yansıtmakta ve özet yönetim kurulu raporu ile tarafımızca verilen bağımsız denetçi görüşünü içermekte olup, bağımsız denetimden geçmiş finansal tablolar ve açıklayıcı notlarda verilen bilgiler ile uyumludur.

DRT BAĞIMSIZ DENETİM VE SERBEST MUHASEBECİ MALİ MÜŞAVİRLİK A.Ş.

Member of **DELOITTE TOUCHE TOHMATSU**



Hasan Kılıç
Sorumlu Ortak Başdenetçi, SMMM
İstanbul, 13 Mart 2009

Member of Deloitte Touche Tohmatsu

İkinci Bölüm

Yönetime İlişkin Bilgiler - Yönetim Kurulu Üyeleri

Violeta Ciurel (1958) **Yönetim Kurulu Başkanı**

Romanya İktisat Akademisi İş ve Ekonomi bölümü, Ekonomi doktorası, Harvard İşletmecilik Yüksek Okulu Yöneticilik Programı mezunu. ING'ye katıldığı 1997 yılı öncesinde Academy of Economic Studies in Bucharest University of Economics- Romanya İktisat Akademisi öğretim üyesi olarak çalıştı. Halen İktisat Akademisi Uluslararası İş ve Ekonomi Bölümü profesörü olarak çalışmaktadır. Romanya'daki ING Hayat Sigortası Şirketi'nin pazarlama ve satış kadrosu eğitim müdürü olarak atandığı 1997'den beri ING için çalışmaktadır. 2000-2004 yılları arasında Romanya'daki hayat sigortası şirketinde CEO ve perakende dağıtım yönetici müdürü olarak görev yaptı. Global Emeklilik Servisi'nin ve Amsterdam'daki ING Grup Avrupa ve Uluslararası İlişkiler Bölümü'nün genel müdürü olarak hizmet verdikten sonra ING Orta Avrupa Sigorta Grubu Gelişen Pazarlar CEO'su olarak görevini sürdürmektedir.

John Thomas McCarthy (1946) **Yönetim Kurulu Başkan Vekili**

Tufts Üniversitesi B.A. Almanca ve Ekonomi lisans, Ebenhard Karls Üniversitesi ve Tufts Üniversitesi M.A. Germanistik lisans ve Babson Koleji Uluslararası Finans yüksek lisans mezunu. 1971-1975 yılları arasında State Street Bank GmbH'de genel müdür olarak görev aldı. 1976-1988 yılları arasında American Express Bank Ltd.'de New York, Londra ve Bahreyn'de başkan yardımcısı ve kıdemli başkan yardımcısı olarak görevini sürdürdü. 1989-1990 yılları arasında Koç-American Bank A.T.'de genel müdür yardımcılığı yaptı. 1991-2007 yılları arasında ING Bank N.V.'de genel müdür olarak görev yaptı. 2008 yılından beri ING Bank A.Ş.'de yönetim kurulu başkanı olarak görevini sürdürmektedir.

Jaroslav Bartkiewicz (1968) **Yönetim Kurulu Üyesi**

Varşova Üniversitesi Matematik, Bilgi İşlem ve Teknoloji lisans, Varşova Üniversitesi İktisat lisans ve Matematik yüksek Lisans mezunu. Çalışma yaşamına 1993 yılında Polonya Vakıf Fonu Birliği "PIONEER"da analist olarak başladı. 1996-1998 yılları arasında PBK Hayat Sigortası Şirketi'nde aktüer olarak görev aldı.1998-2001 yılları arasında Zurich Hayat Sigortası Şirket'inde baş aktüer olarak çalıştıktan sonra 2001-2006 yılları arasında ING Nationale-Nederlanden Polska Hayat Sigortası Şirketi'nde baş finans yetkilisi ve yönetim kurulu üyeliği görevlerini yürüttü. 2006'dan beri ING Orta Avrupa Sigorta Grubu iş geliştirme başkanı olarak görevini sürdürmektedir.

Rigt Hein Kliphuis (1964) **Yönetim Kurulu Üyesi**

Groningen Üniversitesi İşletme Ekonomisi mezunu. 1990-1992 yılları arasında ING Uluslararası Bölüm'de ülke yöneticisi olarak görev aldı. 1995 yılında Marketing Individual Life'ta ürün geliştirme, tanıtım ve fiyatlandırmadan sorumlu olarak görev aldı. 1997 yılının sonunda ING-FSI Avrupa ve Güney Amerika bölge müdürü olarak görevini sürdürdü. 2000 yılında ING Afore'nin genel müdürlüğüne atandı. Ocak 2006 yılından beri ING Orta Avrupa Sigorta Grubu CEO'su olarak görevini sürdürmektedir.

Tankut Taner Çelik (1968) **Yönetim Kurulu Üyesi**

Marmara Üniversitesi İngilizce İşletme lisans, Manchester Üniversitesi Muhasebe ve Finans yüksek lisans ve İstanbul Teknik Üniversitesi doktora mezunu. 1990 yılında iş yaşamına başladığı IMPEXBANK A.Ş.'de uzman ve müdür yardımcısı olarak görev yaptı. ABN AMBRO BANK N.V.'de 1994-1996 yılları arasında müdür yardımcılığı ve 1996-1998 yılları arasında grup müdürlüğü görevini yürüttü. 1998-2002 yılları arasında Global Portföy Yönetim A.Ş.'de direktörlük ve genel müdürlük görevlerini yürüttü. 2003-2004 yılları arasında OYAK Portföy Yönetimi A.Ş.'de genel müdür yardımcısı olarak görev yapan Çelik, 2004 yılında genel müdür olarak atandı.

Gökhan Dereli (1961) **Yönetim Kurulu Üyesi**

Özgeçmişi için sayfa 18'e bakınız.

İkinci Bölüm

Denetim - Denetçiler

Mehmet Müderrisoğlu (1966)

Atanma Tarihi: 04.12.2008

Istanbul Üniversitesi Orta Kademe Yöneticilik Bölümü ve Dokuz Eylül Üniversitesi Maliye Bölümü mezunu. İş yaşamına 1989'da Karon Menkul Kıymetler A.Ş.'de şube müdür yardımcısı olarak başladı. 1993-1995 yılları arasında Henkel-Turyağ A.Ş.'de muhasebe yetkilisi olarak görev aldı. 1995-2002 yılları arasında TAIB Yatırım A.Ş.'de ve 2002-2003 yılları arasında Hür Sigorta A.Ş.'de portföy yöneticiliği yaptı. 2003 yılından beri ING Portföy Yönetimi A.Ş.'de mali işler ve operasyon müdürü olarak görevini sürdürmektedir.

Sarper Volkan Özten (1958)

Atanma Tarihi: 05.12.2008

Istanbul Üniversitesi İktisat Fakültesi mezunu. 1984-1987 yılları arasında Emlak Bankası'nda mali analiz uzmanı olarak iş yaşamına başladı. 1987-1990 yılları arasında İktisat Bankası'nda yönetmen, 1990-1991 yıllarında Ege Bank'ta müdür yardımcısı olarak çalıştı. 1991'de Öncü Menkul Değerler A.Ş.'de genel müdür yardımcılığı ve genel müdürlük görevlerini, 1997'de Finans Yatırım Menkul Değerler A.Ş.'de genel müdür yardımcılığı görevini yürüttü. Ocak 2008'den beri ING Bank ve ING Portföy Yönetimi A.Ş. denetim kurulu üyesi, Alarko Gayrimenkul yönetim kurulu üyesi görevlerini sürdürmektedir.

İç Denetim

Hakan Gaygısız (1971)

İşe Başlama Tarihi: 17.11.2003

Dokuz Eylül Üniversitesi İ.İ.B.F Maliye Bölümü mezunu olup, Kadir Has Üniversitesi Bankacılık Finans Bölümü'nde Yüksek Lisans yapmaktadır. 1996 yılında Akbank Teftiş Kurulu Başkanlığı'nın açmış olduğu sınavı kazanarak meslek hayatına müfettiş yardımcısı olarak başladı. 1997-1998 yıllarında Sümerbank A.Ş. teftiş kurulu başkanlığında resen yetkili müfettiş yardımcısı, 1998-2002 yılları arasında ise Etibank A.Ş. ve Toprakbank A.Ş. teftiş kurulu başkanlıklarında müfettiş olarak görev yaptı. 2002-2003 yıllarında Denizbank A.Ş. Bağcılar Şubesi'nde müdür yardımcısı olarak çalıştı. OYAK Emeklilik (ING Emeklilik)'e, 17 Kasım 2003 tarihinde katılmış olup, iç denetim müdürlüğünde müdür olarak görevini sürdürmektedir.

İkinci Bölüm

Üst Yönetim

Gökhan Dereli (1961)

Genel Müdür

Uludağ Üniversitesi İktisat bölümü mezunu. Çalışma yaşamına 1985 yılında OYAK Sigorta A.Ş.'de hayat ve sağlık sigortaları departman müdürü olarak başladı. 1995-1999 yılları arasında AXA OYAK Hayat Sigorta A.Ş.'de genel müdür yardımcısı olarak görevini sürdürdü. 1999 yılında genel müdürlük görevine atandı. 2003 yılından beri OYAK Emeklilik (ING Emeklilik)'te genel müdür görevini yürütmektedir.

İhsan Çevik (1963)

Genel Müdür Yardımcısı, Satış ve Pazarlama

Orta Doğu Teknik Üniversitesi İşletme bölümü mezunu. 1980-1993 yılları arasında çeşitli kamu ve özel sektör şirketlerinde görev yaptı. 1993 yılında Bayındır Hayat Sigorta'da teknik operasyonlar, ürün gelişme ve aktüeryadan sorumlu müdür olarak çalıştı. 1997 yılında genel müdür yardımcısı olarak atandı. 2001 yılında aynı grubun iştiraklerinden Ilgaz Turizm'de genel müdür görevine getirildi. 2002 yılında AXA OYAK Sigorta Bakırköy bölge müdürlüğünde bölge müdürü olarak görev yapan Çevik, 2003 yılından beri OYAK Emeklilik (ING Emeklilik)'te genel müdür yardımcısı olarak görevini devam ettirmektedir.

Süleyman Sarper Evren (1971)

Genel Müdür Yardımcısı, Mali İşler ve Operasyon

Boğaziçi Üniversitesi Matematik Bölümü mezunu. İş yaşamına 1994 yılında OYAK Sigorta A.Ş.'de uzman yardımcısı olarak başladı. 1995-1997 yılları arasında AXA OYAK Hayat Sigorta'da, 1997-1998 yılları arasında Halk Yaşam Sigorta'da ve 1998-1999 yılları arasında Toprak Hayat Sigorta'da uzman olarak görev aldı. 1999-2003 yılları arasında AXA OYAK Hayat Sigorta A.Ş.'de müdür yardımcılığı ve müdürlük görevlerini yürüttü. 2003 yılında pazarlama grup müdürü olarak başladığı OYAK Emeklilik (ING Emeklilik)'te, mali işler ve operasyon genel müdür yardımcısı olarak görevini sürdürmektedir.

İkinci Bölüm

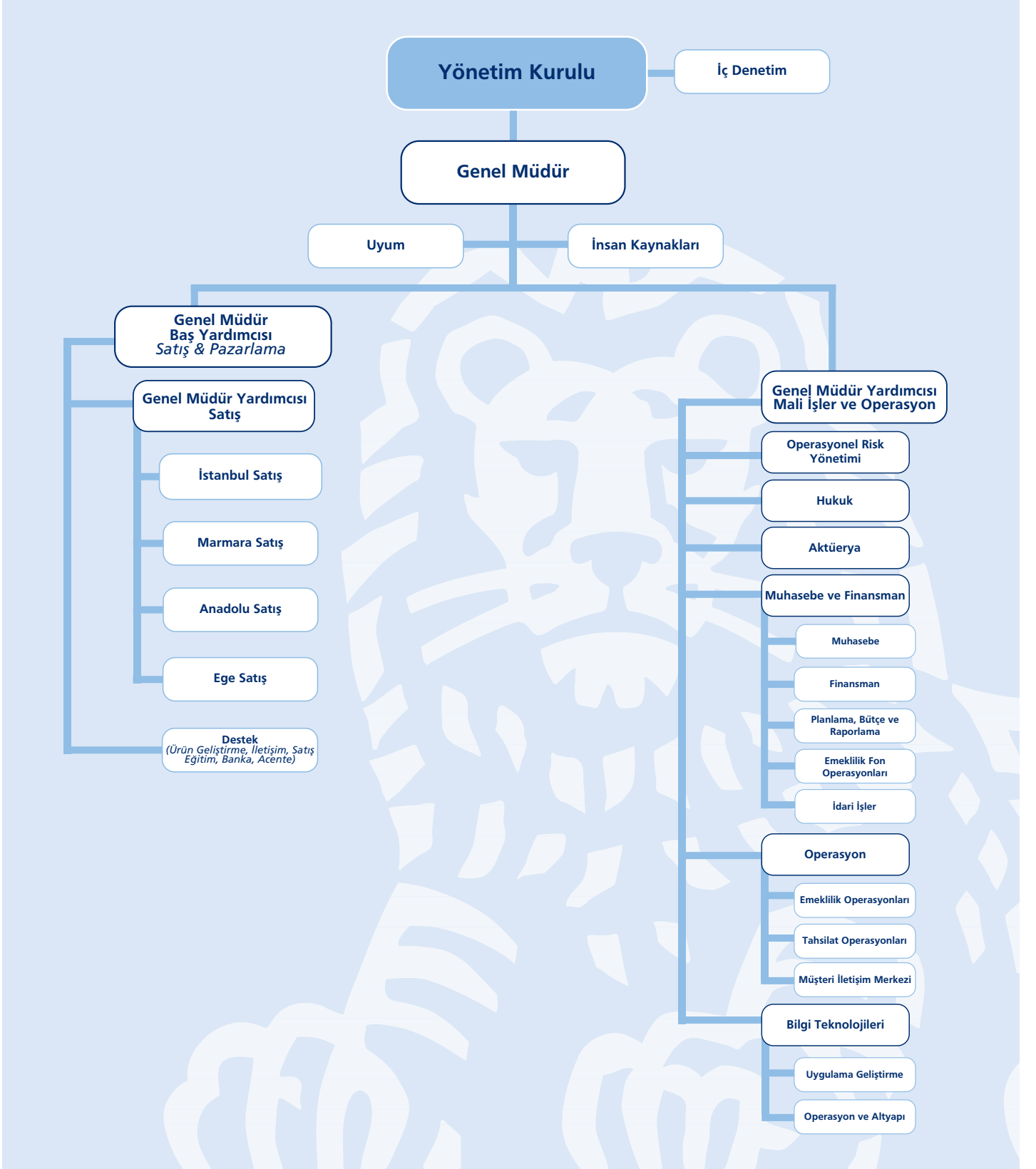
Yönetim Kurulu Üyelerinin Hesap Dönemi İçerisinde Yapılan Toplantılara Katılımları Hakkında Bilgiler

Yönetim Kurulu Toplantı Tarihleri	Toplantı No	Katılım
23.01.2008	67	6
29.01.2008	68	6
15.02.2009	69	6
25.03.2008	70	6
31.03.2008	71	6
24.04.2007	72	6
05.05.2008	73	6
19.06.2008	74	6
08.08.2008	75	6
17.09.2008	76	6
17.10.2008	77	6
24.11.2008	78	6
03.12.2008	79	6
04.12.2008	80	6
04.12.2008	81	6
04.12.2008	82	5
04.12.2008*	83	5
04.12.2008*	84	5
04.12.2008*	85	5
04.12.2008*	86	5
04.12.2008*	87	5
04.12.2008	88	6
05.12.2008	89	6
05.12.2008	90	6
12.12.2008	91	6
30.12.2008	92	6
31.12.2008	93	6

*Belirtilen toplantılar Yönetim Kurulu'ndan istifa eden üyenin toplantıya katılmaması neticesi beş Yönetim Kurulu üyesinin katılımı ile gerçekleşmiştir.

İkinci Bölüm

Organizasyon Şeması



İkinci Bölüm

İnsan Kaynakları Faaliyetleri ve Politikaları

İnsan Kaynakları Faaliyetleri

İnsan kaynağının bir kurumun en önemli yapıtaşı olduğu aşikârdır. Kurumları insanlar var ederler. Sistemleri insanlar kurarlar. Şirket bu yaklaşımla bir yandan istihdam sağlarken, bir yandan da bünyesine aldığı personeli en kısa sürede en verimli hâle getirecek eğitim programları uygulamaktadır. Bu eğitimler, personelin kendi iş alanına dönük düzenli iç ve dış eğitim programları ile desteklenmektedir. Yetkinlik kazanan personelin şirket yönetimine fiilen katılması desteklenmektedir. Bu sayede şirket, sürekli yenilenen bir yapıya kavuşmaktadır.

OYAK Emeklilik (ING Emeklilik), 2009 yılının stratejik önemi doğrultusunda performans değerlendirmenin organizasyona olan etkinliğinden yola çıkarak "hedef odaklı performans değerlendirme sistemi" politikası izleyecektir. Performansa dayalı insan kaynaklarının ana hedefi; şirket stratejisi doğrultusunda iş performansını geliştirmeye yönelik olarak, mevcut hedef odaklı performans değerlendirme sisteminin, belirgin, ölçülebilir, karşılıklı mutabık kalınmış, gerçekçi ve zamanlandırılmış hedefler haline getirilmesi ve tüm bunların kriterler iyileştirilerek yapılmasıdır.

Şirkette 2008 yılında 49 kişinin katılımıyla 608 saat eğitim düzenlenmiştir. Kişi başına eğitim süresi 12,40 saattir. Şirketin 31.12.2008 tarihli personel sayısı 155'tir.

İnsan Kaynakları Politikaları

"Herşeyden Önce İnsan" (Değerimiz İnsanımız/Öncelik İnsan/Sermayemiz İnsanımız) yaklaşımı çerçevesinde; İnsana saygı, fırsat eşitliği ve açık kapı politikası çerçevesinde;

- İçtenlik, saygı ve güvene dayalı, tutarlı, şeffaf ve iki yönlü iletişime açık çağdaş çalışma koşulları ile fırsat eşitliği yaratan,
- Değişime ve yeniliğe açık,
- Öğrenen ve sürekli kendini geliştirme çabası gösteren,
- Etkin ve hızlı sonuç üretebilen bir ortamda, başarılarla açık,
- Biz bilinci ile hareket ederek çabalarını kişilersel performansın yanında şirket performansına yansıtan bir çalışan profili yakalayan,
- Kaliteli sosyal ilişkileri ön planda tutan,
- Çalışanların bilgi ve yeteneklerine uygun görevlerde çalışmasını sağlamak, iş etkinliğini ve çalışma verimini yükseltmek için düzenlemeler geliştiren,
- Çalışanların aidiyet duygularını güçlendirmek için onlara sağlanan gelişim olanakları ile, performansa dayalı ücret ve kariyer fırsatlarını şirket imkanlarına paralel olarak iyileştiren,
- Başarılarını çalışanlarına sunduğu imkanlara da yansıtan,
- Aranılan, içinde görev alınmak istenen

bir işveren olmak.

Üçüncü Bölüm

Genel Kurul'a Sunulan Rapor

Genel Kurula Sunulan Özet Yönetim Kurulu Raporu

Sayın Ortaklarımız,

2008 yılı çalışma dönemine ilişkin hesaplar ve faaliyet sonuçlarını incelemek ve karara bağlamak üzere toplanan Genel Kurul Toplantısı'na teşekkürlerinizden dolayı hepimize teşekkürlerimizi sunarız.

Bireysel Emeklilik sektöründe, emeklilik faaliyetinde bulunmak üzere münhasıran kurulmuş ilk ve tek emeklilik şirketi olma özelliğini devam ettirmekte olan şirketimiz; müşteri mutluluğunu ön planda tutan, her yıl artan katılımcı sayısı ile pazarın en çok tercih edilen ve en başarılı şirketi olma yolundaki adımlarını atmaya ING çatısı altında devam etmektedir.

Müşterilere olduğu kadar ülkeye de yararlı, sosyal sorumluluklarının farkında bir şirket olarak faaliyet göstermekte olan şirketimiz; ortaklarının, yatırımcılarının ve müşterilerinin yararı ile ülke menfaatlerini ön planda tutmayı kendisine felsefe edinmiştir.

2008 yılında şirket sermayemiz nominal 45.000.000-YTL olup, tamamı ödenmiştir. 2008 yılı özsermaye tutarımız da 29.808.144-YTL'ye ulaşmıştır.

2007 yılı sonu itibarı ile 275.285.053-YTL olan fon büyüklüğü rakamımız 2008 yılı içerisinde %27 büyüyerek 350.478.033-YTL'ye ulaşmıştır. Toplam fon büyüklüğünde 7. sırada yer almakta olan şirketimiz, toplam sözleşme sayısında ise 5. sırada yer almaktadır.

Yukarıda faaliyetlerini özet olarak sunduğumuz şirketimizin 2008 yılı bilanço kârı 845.098-YTL olarak mali tablolarımıza yansımıştır. Şirketimizin Genel Kurul Toplantısı'na göstermiş olduğunuz ilgiye teşekkür eder, içinde bulunduğumuz 2009 yılının uluslararası en büyük finans kuruluşları arasında yer alan ING'nin 150 yıllık deneyim ve birikimi ile hareket edecek olan şirketimize hayırlı ve uğurlu olmasını temenni ederiz.

Saygılarımızla,
Yönetim Kurulu

Üçüncü Bölüm

Denetçiler Raporu

ING  **EMEKLİLİK**

ING EMEKLİLİK A.Ş. DENETÇİLER RAPORU


ING Emeklilik A.Ş. Genel Kurul Başkanlığı'na,

Oyak Emeklilik A.Ş.'nin 01.01.2008-31.12.2008 dönemi hesap ve işlemlerini Türk Ticaret Kanunu, Ortaklık Ana Sözleşmesi ve sair mevzuat gereği incelemek ile söz konusu döneme ilişkin murakabe çalışmalarımızın sonuçları aşağıda yüksek görüşlerinize sunulmuştur:

1. Şirketin yasal defter ve belgeleri üzerinde yapılan incelemelerde; tutulması zorunlu defter ve dosyaların tutulduğu, kayıtların Türk Ticaret Kanunu'nun 75. maddesinde bahsedilen doğruluk ve açıklık ilkeleri ile muhasebe ilke ve kurallarına uygun olarak tutulmuş olduğu tespit olunmuştur.
2. Şirketin resmi defter kayıtlarında yer alan bilançonun, Yönetim Kurulu tarafından Genel Kurul Başkanlığı'na sunulan bilanço ve kâr - zarar hesabı ile aynı olduğu ve 01.01.2008-31.12.2008 dönemi gerçek mali durumu aynen yansıtmakta olduğu tespit edilmiştir.
3. 01.01.2008-31.12.2008 dönemi içerisinde denetçiliğimize, Şirket iç işleyişine ilişkin herhangi bir şikayet veya yolsuzluk intikal etmemiştir.
4. Şirket Yönetim Kurulu tarafından anılan dönem içerisinde alınmış olan Yönetim Kurulu Kararları'nın, usulüne uygun olarak Karar Defteri'ne geçirilmiş olduğu tespit edilmiştir.
5. Türk Ticaret Kanunu'nun 353. maddesi uyarınca, Şirket kasası mevcudu ile kıymetli evraka ilişkin sayımlar gerçekleştirilmiş olup; kasa mevcudu ile kıymetli evrakın, defter kayıtlarına uygun ve tamam olduğu tespit olunmuştur.

Sunulu tespitlerimiz uyarınca, Yönetim Kurulu tarafından hazırlanmış raporda belirtilen Şirket çalışmalarının ve buna bağlı olarak sunulan bilanço ile kâr-zarar cetvellerinin onaylanmasını, 01.01.2008-31.12.2008 dönemi için Yönetim Kurulu'nun ibra edilmesini onaylarınıza arz ederiz.

Saygılarımızla,


Mehmet MÜDERRİSOĞLU
Denetçi


Sarper Volkan ÖZTEN
Denetçi

Üçüncü Bölüm

İç Denetim Birimi 2008 Faaliyet Dönemi Değerlendirmesi

Şirketin iç denetim faaliyetleri; işlemlerin, yürürlükteki kanunlara ve ilgili diğer mevzuata, şirket içi strateji, politika ve uygulama usulleri ile iç düzenlemelere uygunluğunun sağlanması amacıyla İç Denetim Grup Müdürlüğü tarafından yürütülmektedir.

İç denetim faaliyetleri, şirketin tüm birimlerini, bölge müdürlüklerini, acentelerini kapsayacak şekilde,

- Tüm şirket faaliyetlerinin tabi olunan mevzuat ve iç düzenlemeler ile şirket genel politikalarına uygunluğunun incelenmesi,
 - Risk yönetimi ve iç kontrol faaliyetlerinin etkin ve yeterli olarak yürütülmesi konusunda güvence verilmesi,
 - Finansal ve idari bilgilerin doğruluk ve güvenilirliğinin incelenmesi,
 - Şirket kaynaklarının ekonomik ve verimli bir şekilde kullanılmasının denetimi,
 - Faaliyet ve programların şirketçe belirlenen amaç ve hedeflere uygun olması ve faaliyetlerin planlandığı şekilde gerçekleştirilip gerçekleştirilmediğinin izlenmesi
- konuları kapsamında gerçekleştirilmektedir.

Bu faaliyetler;

- Bilgilerin derlenerek objektif esaslar dahilinde analiz edilmesi,
- Açık ve anlaşılabilir bir şekilde raporlanarak doğrudan ilgililere iletilmesi,
- Bu raporlara istinaden ilgili yöneticilerden hareket planlarının alınması,
- Denetim raporlarına konu edilen hususların düzeltilip düzeltilmediği ve uyarıların, faaliyetlerin devamında dikkate alınıp alınmadığının kontrolü,

ile takip edilmektedir.

Ayrıca, iç denetim faaliyetlerinin dışında inceleme ve soruşturma faaliyetleri de İç Denetim Grup Müdürlüğü tarafından yürütülmektedir.

21.06.2008 tarihli "Sigorta ve Reasürans ile Emeklilik Şirketlerinin İç Sistemlerine İlişkin Yönetmelik" gereğince "İç Denetim ve Risk Yönetimi Grup Başkanlığı" tarafından yürütülen iç denetim faaliyetlerinin, 17.10.2008 tarihli Yönetim Kurulu Kararı ile doğrudan Yönetim Kurulu'na bağlı olarak yapılandırılan "İç Denetim Grup Müdürlüğü" tarafından sürdürülmesine karar verilmiştir.

Belirtilen yönetmelik esasları temel alınarak, "Uluslararası İç Denetim Standartları" ve risk değerlendirmeleri doğrultusunda iç denetim faaliyetleri yürütülmektedir. Şirketin hedeflerine ulaşmasına yardımcı olacak ve katma değer yaratacak görüş ve önerilerin oluşturulması da iç denetim faaliyetlerinin en önemli amaçlarından biridir.

Üçüncü Bölüm

2008 Yılı Olağan Genel Kurul Toplantısı Gündemi ve Rapor Dönemi Dahil Beş Yıllık Döneme İlişkin Özet Finansal Bilgiler

2008 Yılı Olağan Genel Kurul Toplantısı Gündemi

1. Açılış ve Divan teşekkülü.
2. Toplantı tutanak ve evrakını Genel Kurul adına imzalamak üzere divana yetki verilmesi.
3. Türk Ticaret Kanunu'nun 315. maddesi uyarınca 2008 yılı içerisinde istifa eden Yönetim Kurulu üyeleri yerine Yönetim Kurulu'nca atamaları yapılan yeni üyelerin, Genel Kurul onayına sunulması.
4. Yönetim Kurulu üyeleri ile denetçilerin seçimi ve görev sürelerinin belirlenmesi.
5. 2008 hesap yılına ait Yönetim Kurulu faaliyet raporu ile denetçi raporlarının görüşülüp, onaya sunulması.
6. Bağımsız Denetim Raporu'nun okunması.
7. 2008 yılı bilanço, kâr/zarar hesaplarının okunması, müzakeresi ve tasdiki.
8. 2008 yılında oluşan kârın, geçmiş yıl zararlarından mahsup edilmesi ve kâr dağıtımı yapılmaması hususunun görüşülüp, onaya sunulması.
9. Yönetim Kurulu üyeleri ve Denetçilerin ibra edilmeleri.
10. Yönetim Kurulu tarafından belirlenen bağımsız dış denetleme kuruluşunun onaya sunulması.
11. Yönetim Kurulu üyelerinin şirket konusuna giren işleri bizzat veya başkaları adına yapmalarına ve bu nev'i işleri yapan bir şirkete ortak olmalarına Türk Ticaret Kanunu'nun 334. ve 335. maddeleri gereği izin verilmesi.
12. Dilek ve temenniler.

Rapor Dönemi Dahil Beş Yıllık Döneme İlişkin Özet Finansal Bilgiler

	2008 (bin YTL)	2007 (bin YTL)	2006 (bin YTL)	2005 (bin YTL)	2004 (bin YTL)
Fon Büyüklüğü	350.478	275.285	170.025	81.356	18.804
Ödenmiş Sermaye	46.160	46.160	41.160	32.491	20.000
Özsermaye	29.808	26.831	19.714	14.013	17.639
Toplam Aktifler	395.118	312.723	198.363	100.328	31.382
Teknik Gelir	21.921	18.996	14.167	7.498	1.846
Teknik Gelir Gider Dengesi	-1.764	-368	-5.211	-6.865	325
Faaliyet dışı gelir gider dengesi	2.609	2.485	912	73	-1.303
Vergi Öncesi Kar/Zarar	845	2.117	-4.299	-5.997	-7.999

Üçüncü Bölüm

Mali Bünyeye İlişkin Bilgiler ve Risk Türleri İtibarıyla Uygulanan Risk Yönetim Politikalarına İlişkin Bilgiler ile Şirketin Dahil Olduğu Risk Grubuyla Yaptığı İşlemlere İlişkin Bilgiler

Mali Bünyeye İlişkin Bilgiler

OYAK Emeklilik (ING Emeklilik), 2008 yılında hızla büyüyen emeklilik sektöründe faaliyetine aktif bir şekilde devam etmiştir. 2008 yılında özsermaye toplamı 29.808 bin YTL'ye ulaşarak bir önceki yıla göre % 11,09 artmıştır. Şirketin toplam aktifleri 31 Aralık 2008 itibarıyla 2007 yılına kıyasla %26,35 oranında artış göstererek 395.118-YTL'ye ulaşmıştır. 31 Aralık 2008 tarihi itibarıyla toplam aktifler içindeki nakit değerlerin payı %9,2; 31 Aralık 2008 tarihi itibarıyla bireysel emeklilik sistemi alacaklarının toplam aktifler içindeki payı % 89,74 olarak gerçekleşmiştir. Vergi öncesi kâr, 2008 yılında etkilerini göstermeye başlayan kriz ve satışlardaki azalma sebebiyle %60,08 azalmış olmasına rağmen, OYAK Emeklilik (ING Emeklilik) üst üste ikinci kez kâr etme başarısını göstermiştir.

Risk Türleri İtibarıyla Uygulanan Risk Yönetim Politikalarına İlişkin Bilgiler

Şirkette oluşturulan Risk Yönetimi Süreci ile; risklerin tanımlanması, ölçülmesi, risk politikaları ve uygulama usullerinin oluşturulması ve uygulanması, risklerin analizi ve izlenmesi, raporlanması, araştırılması, teyidi ve kontrolü gerçekleştirilmektedir. Güçlü bir risk yönetim sistemi oluşturularak, bir taraftan şirketin risklerinin kontrol edilmesi ve kayıpların en aza indirilmesi diğer yandan da riske ayarlı kârlılık analizi ışığında katılımcılar, hissedarlar ve çalışanlara değer katılması hedeflenmektedir.

Bu bağlamda, sadece bunlar ile sınırlı olmamak üzere aşağıdaki bölümde tanımlanan temel risk faktörleri, risk yönetiminin kapsamını oluşturmaktadır.

- Finansal Riskler
- Finansal Olmayan Riskler

- Mevzuat ve Uyum Riski (öncelikli olarak Suç Gelirlerini Aklama ve Terörün Finansmanı Riski)
- Operasyonel Riskler
- Stratejik Risk
- İş Riski
- İtibar Riski
- Performans ve Kalite Riski

Tanımlanmış bu risk türlerine yönelik olarak, tüm şirket faaliyetlerini ve bölümlerini kapsayacak şekilde gerçekleştirilen "Risk Yönetim Süreci" çalışmaları devam etmektedir. Bu sürecin ana hedefi;

- Şirket varlık ve kazançlarını tehdit edecek her türlü riskin tanımlanması,
- Bu risklerin ölçülebilir, yönetilebilir ve kontrol edilebilir hale getirilmesi,
- Şirket içerisinde risk kültürü anlayışının oluşturulması

olarak özetlenebilecektir. Belirtilen ana hedeflerden hareketle;

- Şirketin maruz kalacağı risklerin tanımlanması, risk yönetim stratejilerinin ve politikalarının hazırlanması ve üst yönetime sunulması,
- Uygulama usulleri ve risk limitlerinin şirket genelinde belirlenmesi, risk yönetim grubu ve gerektiğinde alt risk birimleri oluşturulması,
- Bu grup ve birimlerde görev alacak personele risk konusunda kapsamlı eğitimler verilmesi ve risk kavramının önemi ve bileşenlerinin benimsenmesi,
- Risk ölçümü, analizi ve izleme işlevlerinin gerçekleştirilmesi, tüm riskleri ve bu risklerin yönetilebilmesine ilişkin kâr ve maliyet hesaplamalarının yapılması,
- Risk yönetim sisteminde bütünlüğün sağlanması ve işlerliği konusunda gerekli raporlamaların yapılması, tüm birimlerin entegre ve koordineli bir şekilde çalışması,
- Şirket çapında entegre ve doğru verileri içeren Risk Yönetim Bilgi Sistemi'nin (RMIS) oluşturulması,
- Şirket bünyesinde ortaya çıkan risklerin tekrarına yer verilmemesi amacıyla gerekli tedbirlerin alınması, tanımlanmış ve ölçülmüş risklerin yönetilmesi

çalışmaları yapılmaktadır.

Şirketin Dahil Olduğu Risk Grubuyla Yaptığı İşlemlere İlişkin Bilgiler

Şirketin ortaklar, bağlı ortaklık ve iştirakleri arasında yer alan grup şirketleri ile gerçekleştirilen işlemlerine ilişkin bilgiler, 2008 yılı mali tablolarına ek 45 numaralı dipnotlarda yer verilmiştir.

Bağımsız
Denetim Raporu
ve Finansal Tablolar

OYAK Emeklilik Anonim Şirketi

Bağımsız Denetim Raporu

Deloitte.

DRT Bağımsız Denetim ve
Serbest Muhasebeci
Mali Müşavirlik A.Ş.
Sun Plaza
No: 24
34398 Maslak
İstanbul, Türkiye
Tel: (212) 366 6000
Fax: (212) 366 6010
www.deloitte.com.tr

OYAK EMEKLİLİK ANONİM ŞİRKETİ

BAĞIMSIZ DENETİM RAPORU

Oyak Emeklilik Anonim Şirketi
Yönetim Kurulu'na

1. Oyak Emeklilik Anonim Şirketi'nin ("Şirket") 31 Aralık 2008 tarihi itibarıyla hazırlanan ve ekte yer alan bilançosunu, aynı tarihte sona eren yıla ait gelir tablosunu, özsermaye değişim tablosunu ve nakit akış tablosunu, önemli muhasebe politikalarının özetini ve dipnotları denetlemiş bulunuyoruz.

Finansal Tablolarla İlgili Olarak Şirket Yönetiminin Sorumluluğu

2. Şirket yönetimi finansal tabloların sigortacılık mevzuatı gereği yürürlükte bulunan muhasebe ilke ve standartlarına göre hazırlanması ve dürüst bir şekilde sunumundan sorumludur. Bu sorumluluk, finansal tabloların hata ve/veya hile ve usulsüzlükten kaynaklanan önemli yanlışlıklar içermeyecek biçimde hazırlanarak, gerçeği dürüst bir şekilde yansıtmasını sağlamak amacıyla gerekli iç sistemlerin tasarlanmasını, uygulanmasını ve devam ettirilmesini, koşulların gerektirdiği muhasebe tahminlerinin yapılmasını ve uygun muhasebe politikalarının seçilmesini ve uygulanmasını içermektedir.

Bağımsız Denetim Kuruluşunun Sorumluluğu

3. Sorumluluğumuz, yaptığımız bağımsız denetime dayanarak bu finansal tablolar hakkında görüş bildirmektir. Bağımsız denetimimiz, sigortacılık mevzuatı gereği yürürlükte bulunan bağımsız denetim ilkelerine ilişkin düzenlemelere uygun olarak gerçekleştirilmiştir. Bu düzenlemeler, etik ilkelere uyulmasını ve bağımsız denetimin, finansal tabloların gerçeği doğru ve dürüst bir biçimde yansıtmadığı konusunda makul bir güvenceyi sağlamak üzere planlanarak yürütülmesini gerektirmektedir.

Bağımsız denetimimiz, finansal tablolardaki tutarlar ve dipnotlar ile ilgili bağımsız denetim kanıtı toplamak amacıyla, bağımsız denetim tekniklerinin kullanılmasını içermektedir. Bağımsız denetim tekniklerinin seçimi, finansal tabloların hata ve/veya hileden ve usulsüzlükten kaynaklanıp kaynaklanmadığı hususu da dahil olmak üzere önemli yanlışlık içerip içermediğine dair risk değerlendirmesini de kapsayacak şekilde, mesleki kanaatimize göre yapılmıştır. Bu risk değerlendirmesinde, Şirket'in iç sistemleri göz önünde bulundurulmuştur. Ancak, amacımız iç sistemlerin etkinliği hakkında görüş vermek değil, bağımsız denetim tekniklerini koşullara uygun olarak tasarlamak amacıyla, Şirket yönetimi tarafından hazırlanan finansal tablolar ile iç sistemler arasındaki ilişkiyi ortaya koymaktır. Bağımsız denetimimiz, ayrıca Şirket yönetimi tarafından benimsenen muhasebe politikaları ile yapılan önemli muhasebe tahminlerinin ve finansal tabloların bir bütün olarak sunumunun uygunluğunun değerlendirilmesini içermektedir.

Bağımsız denetim sırasında temin ettiğimiz bağımsız denetim kanıtlarının, görüşümüzün oluşturulmasına yeterli ve uygun bir dayanak oluşturduğuna inanıyoruz.

OYAK Emeklilik Anonim Şirketi

Bağımsız Denetim Raporu

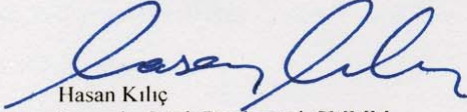
Deloitte.

Görüş

4. Görüşümüze göre, ilişikteki finansal tablolar, Oyak Emeklilik A.Ş.'nin 31 Aralık 2008 tarihi itibarıyla finansal durumunu, aynı tarihte sona eren yıla ait finansal performansını ve nakit akışlarını, sigortacılık mevzuatı gereği yürürlükte bulunan muhasebe ilke ve standartları (bkz. 2 no'lu dipnot) çerçevesinde doğru ve dürüst bir biçimde yansıtmaktadır.

İstanbul, 13 Mart 2009

DRT BAĞIMSIZ DENETİM VE SERBEST MUHASEBECİ MALİ MÜŞAVİRLİK A.Ş.
Member of **DELOITTE TOUCHE TOHMATSU**



Hasan Kılıç
Sorumlu Ortak Başdenetçi, SMMM


Dördüncü Bölüm / Bağımsız Denetim Raporu ve Finansal Tablolar
**31 Aralık 2008 Tarihi İtibarıyla Hazırlanan Yıl Sonu
 Konsolide Olmayan Finansal Raporu**

ING  **EMEKLİLİK**

**31 ARALIK 2008 TARİHİ İTİBARIYLA HAZIRLANAN
 YIL SONU KONSOLİDE OLMAYAN FİNANSAL RAPORU**

T.C. Başbakanlık Hazine Müsteşarlığı tarafından düzenlenen mevzuata göre hazırlanan yıl sonu konsolide olmayan finansal tablolar ile bunlara ilişkin açıklama ve dipnotların "Sigorta ve Reasürans Şirketleri ile Emeklilik Şirketlerinin Finansal Raporlamaları Hakkında Yönetmelik" hükümlerine ve Şirketimiz muhasebe kayıtlarına uygun olduğunu beyan ederiz.

İstanbul, 13 Mart 2009




Gökhan DERELİ
Genel Müdür



Süleyman Sarper EVREN
Mali İşler ve Operasyon
Genel Müdür Yrd.



Erdem AYDINLI
Muhasebe ve Finansman
Müdürü



Mehmet MÜDERRİSOĞLU
Denetçi



Sarper Volkan ÖZTEN
Denetçi

OYAK Emeklilik A.Ş.**Ayrıntılı Bilanço (Bağımsız Denetimden Geçmiş)**

YTL

VARLIKLAR		
I- CARI VARLIKLAR	Dipnot	Cari Dönem (31/12/2008)
A- Nakit ve Nakit Benzeri Varlıklar		36.366.756
1- Kasa		710
2- Alınan Çekler		-
3- Bankalar	Mad.14	36.179.602
4- Verilen Çekler Ve Ödeme Emirleri (-)		-
5- Diğer Nakit Ve Nakit Benzeri Varlıklar	Mad.14	186.444
B- Finansal Varlıklar ile Riski Sigortalılara Ait Finansal Yatırımlar		263.222
1- Satılmaya Hazır Finansal Varlıklar	Mad.11	263.222
2- Vadeye Kadar Elde Tutulacak Finansal Varlıklar		-
3- Alım Satım Amaçlı Finansal Varlıklar		-
4- Krediler		-
5- Krediler Karşılığı (-)		-
6- Riski Hayat Poliçesi Sahiplerine Ait Finansal Yatırımlar		-
7- Şirket Hissesi		-
8- Finansal Varlıklar Değer Düşüklüğü Karşılığı (-)		-
C- Esas Faaliyetlerden Alacaklar		3.768.161
1- Sigortacılık Faaliyetlerinden Alacaklar		-
2- Sigortacılık Faaliyetlerinden Alacaklar Karşılığı (-)		-
3- Reasürans Faaliyetlerinden Alacaklar		-
4- Reasürans Faaliyetlerinden Alacaklar Karşılığı (-)		-
5- Sigorta Ve Reasürans Şirketleri Nezdindeki Depolar		-
6- Sigortalılara Krediler (İkrazlar)		-
7- Sigortalılara Krediler (İkrazlar) Karşılığı (-)		-
8- Emeklilik Faaliyetlerinden Alacaklar	Mad.12	3.768.161
9- Esas Faaliyetlerden Kaynaklanan Şüpheli Alacaklar	Mad.12	162.820
10- Esas Faaliyetlerden Kaynaklanan Şüpheli Alacaklar Karşılığı (-)	Mad.12	(162.820)
D- İlişkili Taraflardan Alacaklar		187.516
1- Ortaklardan Alacaklar		-
2- İştiraklerden Alacaklar		-
3- Bağlı Ortaklıklardan Alacaklar		-
4- Müşterek Yönetime Tabi Teşebbüslerden Alacaklar		-
5- Personelden Alacaklar		-
6- Diğer İlişkili Taraflardan Alacaklar	Mad.12	187.516
7- İlişkili Taraflardan Alacaklar Reeskontu (-)		-
8- İlişkili Taraflardan Şüpheli Alacaklar		-
9- İlişkili Taraflardan Şüpheli Alacaklar Karşılığı (-)		-
E- Diğer Alacaklar		6.193
1- Finansal Kiralama Alacakları		-
2- Kazanılmamış Finansal Kiralama Faiz Gelirleri (-)		-
3- Verilen Depozito ve Teminatlar		6.193
4- Diğer Çeşitli Alacaklar		-
5- Diğer Çeşitli Alacaklar Reeskontu(-)		-
6- Şüpheli Diğer Alacaklar		-
7- Şüpheli Diğer Alacaklar Karşılığı (-)		-
F- Gelecek Aylara Ait Giderler Ve Gelir Tahakkukları		346.287
1- Gelecek Aylara Ait Giderler		346.287
2- Tahakkuk Etmiş Faiz Ve Kira Gelirleri		-
3- Gelir Tahakkukları		-
G- Diğer Cari Varlıklar		37.534
1- Gelecek Aylar İhtiyacı Stoklar		32.852
2- Peşin Ödenen Vergiler Ve Fonlar		4.388
3- Ertelenmiş Vergi Varlıkları		-
4- İş Avansları		294
5- Personele Verilen Avanslar		-
6- Sayım Ve Tesellüm Noksanları		-
7- Diğer Çeşitli Cari Varlıklar		-
8- Diğer Cari Varlıklar Karşılığı (-)		-
I- Cari Varlıklar Toplamı		40.975.669

Ekteki dipnotlar bu finansal tabloların tamamlayıcısıdır.

OYAK Emeklilik A.Ş.**Ayrıntılı Bilanço (Bağımsız Denetimden Geçmiş)**

YTL		
VARLIKLAR		
II- CARİ OLMAYAN VARLIKLAR	Dipnot	Cari Dönem (31/12/2008)
A- Esas Faaliyetlerden Alacaklar		350.478.033
1- Sigortacılık Faaliyetlerinden Alacaklar		-
2- Sigortacılık Faaliyetlerinden Alacaklar Karşılığı (-)		-
3- Reasürans Faaliyetlerinden Alacaklar		-
4- Reasürans Faaliyetlerinden Alacaklar Karşılığı (-)		-
5- Sigorta ve Reasürans Şirketleri Nezdindeki Depolar		-
6- Sigortalılara Krediler (Ikrazlar)		-
7- Sigortalılara Krediler (Ikrazlar) Karşılığı (-)		-
8- Emeklilik Faaliyetlerinden Alacaklar		350.478.033
9- Esas Faaliyetlerden Kaynaklanan Şüpheli Alacaklar		-
10- Esas Faaliyetlerden Kaynaklanan Şüpheli Alacaklar Karşılığı (-)		-
B- İlişkili Taraflardan Alacaklar		-
1- Ortaklardan Alacaklar		-
2- İştiraklerden Alacaklar		-
3- Bağlı Ortaklıklardan Alacaklar		-
4- Müşterek Yönetime Tabi Teşebbüslerden Alacaklar		-
5- Personelden Alacaklar		-
6- Diğer İlişkili Taraflardan Alacaklar		-
7- İlişkili Taraflardan Alacaklar Reeskontu (-)		-
8- İlişkili Taraflardan Şüpheli Alacaklar		-
9- İlişkili Taraflardan Şüpheli Alacaklar Karşılığı (-)		-
C- Diğer Alacaklar		-
1- Finansal Kiralama Alacakları		-
2- Kazanılmamış Finansal Kiralama Faiz Gelirleri (-)		-
3- Verilen Depozito ve Teminatlar		-
4- Diğer Çeşitli Alacaklar		-
5- Diğer Çeşitli Alacaklar Reeskontu(-)		-
6- Şüpheli Diğer Alacaklar		-
7- Şüpheli Diğer Alacaklar Karşılığı (-)		-
D- Finansal Varlıklar		-
1- Bağlı Menkul Kıymetler		-
2- İştirakler		-
3- İştirakler Sermaye Taahhütleri (-)		-
4- Bağlı Ortaklıklar		-
5- Bağlı Ortaklıklar Sermaye Taahhütleri (-)		-
6- Müşterek Yönetime Tabi Teşebbüsler		-
7- Müşterek Yönetime Tabi Teşebbüsler Sermaye Taahhütleri (-)		-
8- Finansal Varlıklar Ve Riski Sigortalılara Ait Finansal Yatırımlar		-
9- Diğer Finansal Varlıklar		-
10- Finansal Varlıklar Değer Düşüklüğü Karşılığı (-)		-
E- Maddi Varlıklar		1.058.974
1- Yatırım Amaçlı Gayrimenkuller		-
2- Yatırım Amaçlı Gayrimenkuller Değer Düşüklüğü Karşılığı (-)		-
3- Kullanım Amaçlı Gayrimenkuller		-
4- Makine Ve Teçhizatlar	Mad.6	2.133.701
5- Demirbaş Ve Tesisatlar	Mad.6	577.531
6- Motorlu Taşıtlar	Mad.6	65.788
7- Diğer Maddi Varlıklar (Özel Maliyet Bedelleri Dahil)	Mad.6	402.240
8- Kiralama Yoluyla Edinilmiş Maddi Varlıklar		-
9- Birikmiş Amortismanlar (-)	Mad.6	(2.120.286)
10- Maddi Varlıklara İlişkin Avanslar (Yapılmakta Olan Yatırımlar Dahil)		-
F- Maddi Olmayan Varlıklar		466.918
1- Haklar	Mad.8	2.279.139
2- Şerefiye		-
3- Faaliyet Öncesi Döneme Ait Giderler		-
4- Araştırma Ve Geliştirme Giderleri		-
5- Diğer Maddi Olmayan Varlıklar		-
6- Birikmiş İtfalar (Amortismanlar) (-)	Mad.8	(1.812.221)
7- Maddi Olmayan Varlıklara İlişkin Avanslar		-
G- Gelecek Yıllara Ait Giderler Ve Gelir Tahakkukları		-
1- Gelecek Yıllara Ait Giderler		-
2- Gelir Tahakkukları		-
3- Gelecek Yıllara Ait Diğer Giderler Ve Gelir Tahakkukları		-
H- Diğer Cari Olmayan Varlıklar		2.137.927
1- Efektif Yabancı Para Hesapları		-
2- Döviz Hesapları		-
3- Gelecek Yıllar İhtiyacı Stoklar		-
4- Peşin Ödenen Vergiler Ve Fonlar		-
5- Ertelenmiş Vergi Varlıkları	Mad. 21	2.137.927
6- Diğer Çeşitli Cari Olmayan Varlıklar		-
7- Diğer Cari Olmayan Varlıklar Amortismanı (-)		-
8- Diğer Cari Olmayan Varlıklar Karşılığı (-)		-
II- Cari Olmayan Varlıklar Toplamı		354.141.852
Varlıklar Toplamı (I+II)		395.117.521

OYAK Emeklilik A.Ş.**Ayrıntılı Bilanço (Bağımsız Denetimden Geçmiş)**

YTL

YÜKÜMLÜLÜKLER		
III- KISA VADELİ YÜKÜMLÜLÜKLER	Dipnot	Cari Dönem (31/12/2008)
A- Finansal Borçlar		143.986
1- Kredi Kuruluşlarına Borçlar		143.986
2- Finansal Kiralama İşlemlerinden Borçlar		-
3- Ertelemiş Finansal Kiralama Borçlanma Maliyetleri (-)		-
4- Uzun Vadeli Kredilerin Ana Para Taksitleri Ve Faizleri		-
5- Çıkarılmış Tahviller(Bonolar) Anapara, Taksit ve Faizleri		-
6- Çıkarılmış Diğer Finansal Varlıklar		-
7- Çıkarılmış Diğer Finansal Varlıklar İhraç Farkı (-)		-
8- Diğer Finansal Borçlar (Yükümlülükler)		-
B- Esas Faaliyetlerden Borçlar		10.874.646
1- Sigortacılık Faaliyetlerinden Borçlar		-
2- Reasürans Faaliyetlerinden Borçlar		-
3- Sigorta Ve Reasürans Şirketlerinden Alınan Depolar		-
4- Emeklilik Faaliyetlerinden Borçlar	Mad.19	10.874.646
5- Diğer Esas Faaliyetlerden Borçlar		-
6- Diğer Esas Faaliyetlerden Borçlar Borç Senetleri Reeskontu (-)		-
C-İlişkili Tarafalara Borçlar		349.020
1- Ortaklara Borçlar		-
2- İştiraklere Borçlar		-
3- Bağlı Ortaklıklara Borçlar		-
4- Müşterek Yönetime Tabi Teşebbüslere Borçlar		-
5- Personele Borçlar		7.347
6- Diğer İlişkili Tarafalara Borçlar		341.673
D- Diğer Borçlar		475.883
1- Alınan Depozito ve Teminatlar		-
2- Diğer Çeşitli Borçlar	Mad.47.1	475.883
3- Diğer Çeşitli Borçlar Reeskontu (-)		-
E-Sigortacılık Teknik Karşılıkları		-
1- Kazanılmamış Primler Karşılığı - Net		-
2- Devam Eden Riskler Karşılığı - Net		-
3- Hayat Matematik Karşılığı - Net		-
4- Muallak Hasar Ve Tazminat Karşılığı - Net		-
5- İkramiye Ve İndirimler Karşılığı - Net		-
6- Yatırım Riski Hayat Sigortası Poliçe Sahiplerine Ait Poliçeler İçin Ayrılan Karşılık - Net		-
7- Diğer Teknik Karşılıklar - Net		-
F- Ödenecek Vergi Ve Benzeri Diğer Yükümlülükler İle Karşılıkları		1.287.028
1- Ödenecek Vergi Ve Fonlar		1.139.712
2- Ödenecek Sosyal Güvenlik Kesintileri		147.316
3- Vadesi Geçmiş, Ertelemiş Veya Taksitlendirilmiş Vergi Ve Diğer Yükümlülükler		-
4- Ödenecek Diğer Vergi Ve Benzeri Yükümlülükler		-
5- Dönem Karı Vergi Ve Diğer Yasal Yükümlülük Karşılıkları		-
6- Dönem Karının Peşin Ödenen Vergi Ve Diğer Yükümlülükleri (-)		-
7- Diğer Vergi Ve Benzeri Yükümlülük Karşılıkları		-
G- Diğer Risklere İlişkin Karşılıklar		1.126.472
1- Kıdem Tazminatı Karşılığı		-
2- Sosyal Yardım Sandığı Varlık Açıkları Karşılığı		-
3- Maliyet Giderleri Karşılığı	Mad.23	1.126.472
H- Gelecek Aylara Ait Gelirler Ve Gider Tahakkukları		350.531
1- Gelecek Aylara Ait Gelirler		113.910
2- Gider Tahakkukları		236.621
3- Gelecek Aylara Ait Diğer Gelirler Ve Gider Tahakkukları		-
I- Diğer Kısa Vadeli Yükümlülükler		31.268
1- Ertelemiş Vergi Yükümlülüğü		-
2- Sayım Ve Tesellüm Fazlalıkları		-
3- Diğer Çeşitli Kısa Vadeli Yükümlülükler		31.268
III - Kısa Vadeli Yükümlülükler Toplamı		14.638.834

Ekteki dipnotlar bu finansal tabloların tamamlayıcısıdır.

OYAK Emeklilik A.Ş.**Ayrıntılı Bilanço (Bağımsız Denetimden Geçmiş)**

YTL

YÜKÜMLÜLÜKLER		
IV- UZUN VADELİ YÜKÜMLÜLÜKLER	Dipnot	Cari Dönem (31/12/2008)
A- Finansal Borçlar		-
1- Kredi Kuruluşlarına Borçlar		-
2- Finansal Kiralama İşlemlerinden Borçlar		-
3- Ertelenmiş Finansal Kiralama Borçlanma Maliyetleri (-)		-
4- Çıkarılmış Tahviller		-
5- Çıkarılmış Diğer Finansal Varlıklar		-
6- Çıkarılmış Diğer Finansal Varlıklar İhraç Farkı (-)		-
7- Diğer Finansal Borçlar (Yükümlülükler)		-
B- Esas Faaliyetlerden Borçlar		350.478.033
1- Sigortacılık Faaliyetlerinden Borçlar		-
2- Reasürans Faaliyetlerinden Borçlar		-
3- Sigorta Ve Reasürans Şirketlerinden Alınan Depolar		-
4- Emeklilik Faaliyetlerinden Borçlar	Mad.19	350.478.033
5- Diğer Esas Faaliyetlerden Borçlar		-
6- Diğer Esas Faaliyetlerden Borçlar Borç Senetleri Reeskontu (-)		-
C- İlişkili Taraplara Borçlar		-
1- Ortaklara Borçlar		-
2- İştiraklere Borçlar		-
3- Bağlı Ortaklıklara Borçlar		-
4- Müşterek Yönetime Tabi Teşebbüslere Borçlar		-
5- Personele Borçlar		-
6- Diğer İlişkili Taraplara Borçlar		-
D- Diğer Borçlar		94.339
1- Alınan Depozito Ve Teminatlar		94.339
2- Diğer Çeşitli Borçlar		-
3- Diğer Çeşitli Borçlar Reeskontu		-
E- Sigortacılık Teknik Karşılıkları		-
1- Kazanılmamış Primler Karşılığı - Net		-
2- Devam Eden Riskler Karşılığı - Net		-
3- Hayat Matematik Karşılığı - Net		-
4- Muallak Hasar Ve Tazminat Karşılığı - Net		-
5- İkramiye Ve İndirimler Karşılığı - Net		-
6- Yatırım Riski Hayat Sigortası Poliçe Sahiplerine Ait Poliçeler İçin Ayrılan Karşılık - Net		-
7- Diğer Teknik Karşılıklar - Net		-
F- Diğer Yükümlülükler Ve Karşılıkları		-
1- Ödenecek Diğer Yükümlülükler		-
2- Vadesi Geçmiş, Ertelenmiş Veya Taksitlendirilmiş Vergi Ve Diğer Yükümlülükler		-
3- Diğer Borç Ve Gider Karşılıkları		-
G- Diğer Risklere İlişkin Karşılıklar		98.171
1- Kıdem Tazminatı Karşılığı	Mad.22	98.171
2- Sosyal yardım sandığı Varlık Açıkları Karşılığı		-
H-Gelecek Yıllara Ait Gelirler Ve Gider Tahakkukları		-
1- Gelecek Yıllara Ait Gelirler		-
2- Gider Tahakkukları		-
3- Gelecek Yıllara Ait Diğer Gelirler Ve Gider Tahakkukları		-
I- Diğer Uzun Vadeli Yükümlülükler		-
1- Ertelenmiş Vergi Yükümlülüğü		-
2- Diğer Uzun Vadeli Yükümlülükler		-
IV- Uzun Vadeli Yükümlülükler Toplamı		350.670.543

Ekteki dipnotlar bu finansal tabloların tamamlayıcısıdır.

OYAK Emeklilik A.Ş.**Ayrıntılı Bilanço (Bağımsız Denetimden Geçmiş)**

YTL

ÖZSERMAYE		
V- ÖZSERMAYE	Dipnot	Cari Dönem (31/12/2008)
A- Ödenmiş Sermaye		46.159.772
1- (Nominal) Sermaye	Mad.1.1	45.000.000
2- Ödenmemiş Sermaye (-)		-
3- Sermaye Düzeltmesi Olumlu Farkları		1.159.772
4- Sermaye Düzeltmesi Olumsuz Farkları (-)		-
B- Sermaye Yedekleri		-
1- Hisse Senedi İhraç Primleri		-
2- Hisse Senedi İptal Karları		-
3- Sermayeye Eklenecek Satış Karları		-
4- Yabancı Para Çevirim Farkları		-
5- Diğer Sermaye Yedekleri		-
C- Kar Yedekleri		-
1- Yasal Yedekler		-
2- Statü Yedekleri		-
3- Olağanüstü Yedekler		-
4- Özel Fonlar (Yedekler)		-
5- Finansal Varlıkların Değerlemesi		-
6- Diğer Kar Yedekleri		-
D- Geçmiş Yıllar Karları		-
1- Geçmiş Yıllar Karları		-
E-Geçmiş Yıllar Zararları (-)		(17.196.726)
1- Geçmiş Yıllar Zararları		(17.196.726)
F-Dönem Net Karı		845.098
1- Dönem Net Karı		845.098
2- Dönem Net Zararı (-)		-
Özsermaye Toplamı		29.808.144
Yükümlülükler Toplamı (III+IV+V)		395.117.521

Ekteki dipnotlar bu finansal tabloların tamamlayıcısıdır.

OYAK Emeklilik A.Ş.**Ayrıntılı Gelir Tablosu (Bağımsız Denetimden Geçmiş)**

YTL

I-TEKNİK BÖLÜM	Dipnot	Cari Dönem 01/01/2008 -31/12/2008
A- Hayat Dışı Teknik Gelir		
1- Kazanılmış Primler (Reasürör Payı Düşülmüş Olarak)		-
1.1- Yazılan Primler (Reasürör Payı Düşülmüş Olarak)		-
1.1.1- Brüt Yazılan Primler (+)		-
1.1.2 -Reasüröre Devredilen Primler (-)		-
1.2- Kazanılmamış Primler Karşılığında Değişim (Reasürör Payı ve Devreden Kısım Düşülmüş Olarak)(+/-)		-
1.2.1- Kazanılmamış Primler Karşılığı (-)		-
1.2.2- Kazanılmamış Primler Karşılığında Reasürör Payı (+)		-
1.3- Devam Eden Riskler Karşılığında Değişim (Reasürör Payı ve Devreden Kısım Düşülmüş Olarak)(+/-)		-
1.3.1- Devam Eden Riskler Karşılığı (-)		-
1.3.2- Devam Eden Riskler Karşılığında Reasürör Payı (+)		-
2- Teknik Olmayan Bölümden Aktarılan Yatırım Gelirleri		-
3- Diğer Teknik Gelirler (Reasürör Payı Düşülmüş Olarak)		-
3.1- Brüt Diğer Teknik Gelirler (+)		-
3.2- Brüt Diğer Teknik Gelirlerde Reasürör Payı (-)		-
B- Hayat Dışı Teknik Gider(-)		-
1- Gerçekleşen Hasarlar (Reasürör Payı Düşülmüş Olarak)		-
1.1- Ödenen Hasarlar (Reasürör Payı Düşülmüş Olarak)		-
1.1.1- Brüt Ödenen Hasarlar (-)		-
1.1.2- Ödenen Hasarlarda Reasürör Payı (+)		-
1.2- Muallak Hasarlar Karşılığında Değişim (Reasürör Payı ve Devreden Kısım Düşülmüş Olarak) (+/-)		-
1.2.1- Muallak Hasarlar Karşılığı (-)		-
1.2.2- Muallak Hasarlar Karşılığında Reasürör Payı (+)		-
2- İkramiye ve İndirimler Karşılığında Değişim (Reasürör Payı ve Devreden Kısım Düşülmüş Olarak) (+/-)		-
2.1- İkramiye ve İndirimler Karşılığı (-)		-
2.2- İkramiye ve İndirimler Karşılığında Reasürör Payı (+)		-
3- Diğer Teknik Karşılıklarda Değişim (Reasürör Payı ve Devreden Kısım Düşülmüş Olarak) (+/-)		-
4- Faaliyet Giderleri (-)		-
C- Teknik Bölüm Dengesi- Hayat Dışı (A - B)		-
D- Hayat Teknik Gelir		-
1- Kazanılmış Primler (Reasürör Payı Düşülmüş Olarak)		-
1.1- Yazılan Primler (Reasürör payı Düşülmüş Olarak)		-
1.1.1- Brüt Yazılan Primler (+)		-
1.1.2- Reasüröre Devredilen Primler (-)		-
1.2- Kazanılmamış Primler Karşılığında Değişim (Reasürör Payı ve Devreden Kısım Düşülmüş Olarak)(+/-)		-
1.2.1- Kazanılmamış Primler Karşılığı (-)		-
1.2.2- Kazanılmamış Primler Karşılığında Reasürör Payı (+)		-
1.3- Devam Eden Riskler Karşılığında Değişim (Reasürör Payı ve Devreden Kısım Düşülmüş Olarak)(+/-)		-
1.3.1- Devam Eden Riskler Karşılığı (-)		-
1.3.2- Devam Eden Riskler Karşılığında Reasürör Payı (+)		-
2- Hayat Branşı Yatırım Geliri		-
3- Yatırımlardaki Gerçekleşmemiş Karlar		-
4- Diğer Teknik Gelirler (Reasürör Payı Düşülmüş Olarak)		-
E- Hayat Teknik Gider		-
1- Gerçekleşen Hasarlar (Reasürör Payı Düşülmüş Olarak)		-
1.1- Ödenen Tazminatlar (Reasürör Payı Düşülmüş Olarak)		-
1.1.1- Brüt Ödenen Tazminatlar (-)		-
1.1.2- Ödenen Tazminatlarda Reasürör Payı (+)		-
1.2- Muallak Tazminatlar Karşılığında Değişim (Reasürör Payı ve Devreden Kısım Düşülmüş Olarak) (+/-)		-
1.2.1- Muallak Tazminatlar Karşılığı (-)		-
1.2.2- Muallak Hasarlar Karşılığında Reasürör Payı (+)		-
2- İkramiye ve İndirimler Karşılığında Değişim (Reasürör Payı ve Devreden Kısım Düşülmüş Olarak) (+/-)		-
2.1- İkramiye ve İndirimler Karşılığı (-)		-
2.2- İkramiye ve İndirimler Karşılığında Reasürör Payı (+)		-
3- Hayat Matematik Karşılığında Değişim (Reasürör Payı ve Devreden Kısım Düşülmüş Olarak)(+/-)		-
3.1- Hayat Matematik Karşılığı (-)		-
3.2- Hayat Matematik Karşılığında Reasürör Payı (+)		-
4- Yatırım Riski Hayat Sigortası Poliçe Sahiplerine Ait Poliçeler İçin Ayrılan Karşılıklarda Değişim (Reasürör Payı ve Devreden Kısım Düşülmüş Olarak)(+/-)		-
4.1- Yatırım Riski Hayat Sigortası Poliçe Sahiplerine Ait Poliçeler İçin Ayrılan Karşılıklar(-)		-
4.2- Yatırım Riski Hayat Sigortası Poliçe Sahiplerine Ait Poliçeler İçin Ayrılan Karşılıklarda Reasürör Payı (+)		-
5- Diğer Teknik Karşılıklarda Değişim (Reasürör Payı ve Devreden Kısım Düşülmüş Olarak) (+/-)		-
6- Faaliyet Giderleri (-)		-
7- Yatırım Giderler (-)		-
8- Yatırımlardaki Gerçekleşmemiş Zararlar (-)		-
9- Teknik Olmayan Bölüme Aktarılan Yatırım Gelirleri (-)		-
F- Teknik Bölüm Dengesi- Hayat (D – E)		-

Ekteki dipnotlar bu finansal tabloların tamamlayıcısıdır.

OYAK Emeklilik A.Ş.**Ayrıntılı Gelir Tablosu (Bağımsız Denetimden Geçmiş)**

YTL		
I-TEKNİK BÖLÜM (devamı)	Dipnot	Cari Dönem 01/01/2008 -31/12/2008
G- Emeklilik Teknik Gelir		21.920.923
1- Fon İşletim Gelirleri		10.072.231
2- Yönetim Gideri Kesintisi		6.050.480
3- Giriş Aidatı Gelirleri		5.129.297
4- Ara Verme Halinde Yönetim Gideri Kesintisi	Mad. 25	560.984
5- Özel Hizmet Gideri Kesintisi		107.931
6- Sermaye Tahsis Avansı Değer Artış Gelirleri		-
7- Diğer Teknik Gelirler		-
H- Emeklilik Teknik Gideri		(23.685.123)
1- Fon İşletim Giderleri (-)		(2.172.244)
2- Sermaye Tahsis Avansları Değer Azalış Giderleri(-)		(1.700)
3- Faaliyet Giderleri (-)	Mad. 32	(20.873.712)
4- Diğer Teknik Giderler (-)		(637.467)
I- Teknik Bölüm Dengesi- Emeklilik (G – H)		(1.764.200)
II-TEKNİK OLMAYAN BÖLÜM		
C- Teknik Bölüm Dengesi- Hayat Dışı		-
F- Teknik Bölüm Dengesi- Hayat		-
I - Teknik Bölüm Dengesi- Emeklilik		(1.764.200)
J- Genel Teknik Bölüm Dengesi (C+F+I)		(1.764.200)
K- Yatırım Gelirleri		4.790.758
1- Finansal Yatırımlardan Elde Edilen Gelirler	Mad.26	4.693.749
2-Finansal Yatırımların Nakde Çevrilmesinden Elde Edilen Karlar		-
3- Finansal Yatırımların Değerlemesi		-
4- Kambiyo Karları		80.673
5- İştiraklerden Gelirler		-
6- Bağlı Ortaklıklar ve Müşterek Yönetime Tabi Teşebbüslerden Gelirler		-
7- Arazi, Arsa ile Binalardan Elde Edilen Gelirler		-
8- Türev Ürünlerden Elde Edilen Gelirler		-
9- Diğer Yatırımlar		16.336
10- Hayat Teknik Bölümünden Aktarılan Yatırım Gelirleri		-
L- Yatırım Giderleri (-)		(758.930)
1- Yatırım Yönetim Giderleri – Faiz Dahil (-)		(2.316)
2- Yatırımlar Değer Azalışları (-)		-
3- Yatırımların Nakte Çevrilmesi Sonucunda Oluşan Zararlar (-)		-
4- Hayat Dışı Teknik Bölümüne Aktarılan Yatırım Gelirleri (-)		-
5- Türev Ürünler Sonucunda Oluşan Zararlar (-)		-
6- Kambiyo Zararları (-)		(17.022)
7- Amortisman Giderleri (-)	Mad.6, Mad.8	(739.592)
8- Diğer Yatırım Giderleri (-)		-
M- Diğer Faaliyetlerden ve Olağandışı Faaliyetlerden Gelir ve Karlar ile Gider ve Zararlar (+/-)		(1.422.530)
1- Karşılıklar Hesabı (+/-)		(1.245.345)
2- Reeskont Hesabı (+/-)		-
3- Özellikli Sigortalar Hesabı (+/-)		-
4- Enflasyon Düzeltmesi Hesabı (+/-)		-
5- Ertelenmiş Vergi Varlığı Hesabı (+/-)		(79.810)
6- Ertelenmiş Vergi Yükümlülüğü Gideri (-)		-
7- Diğer Gelir ve Karlar		3.092
8- Diğer Gider ve Zararlar (-)		(100.467)
9- Önceki Yıl Gelir ve Karları		-
10- Önceki Yıl Gider ve Zararları(-)		-
N- Dönem Net Karı veya Zararı		845.098
1- Dönem Karı Ve Zararı		845.098
2- Dönem Karı Vergi ve Diğer Yasal Yükümlülük Karşılıkları(-)		-
3- Dönem Net Kar veya Zararı		845.098
4- Enflasyon Düzeltme Hesabı		-

Ekteki dipnotlar bu finansal tabloların tamamlayıcısıdır.

OYAK Emeklilik A.Ş.**Ayrıntılı Özsermaye Değişim Tablosu
(Bağımsız Denetimden Geçmiş)**

CARI DÖNEM	Sermaye	İşletmenin kendi hisse senetleri (-)	Vaifliklarda Değer Artışı	Öz sermaye Enflasyon Düzeltmesi Farkları	Yabancı Para Çevrim Farkları	Yasal Yedekler	Statü Yedekler	Diğer Yedekler ve dağıtılmamış karlar	Net dönem karı (veya zararı)	Geçmiş Yıllar Karları / (Zararları)	Toplam
I - Önceki Dönem Sonu Bakiyesi (31/12/2007)	45.000.000	-	-	1.159.772	-	-	-	-	-	(19.328.473)	26.831.299
II - Muhasebe politikasında değişiklikler	-	-	-	-	-	-	-	-	-	2.131.747	2.131.747
III - Yeni Bakiye (I + II) (01/01/2008)	45.000.000	-	-	1.159.772	-	-	-	-	-	(17.196.726)	28.963.046
A- Sermaye artırım (A1 + A2)	-	-	-	-	-	-	-	-	-	-	-
1- Nakit	-	-	-	-	-	-	-	-	-	-	-
2- İç kaynaklardan	-	-	-	-	-	-	-	-	-	-	-
B- İşletmenin aldığı kendi hisse senetleri	-	-	-	-	-	-	-	-	-	-	-
C- Gelir tablosunda yer almayan kazanç ve kayıplar	-	-	-	-	-	-	-	-	-	-	-
D- Varlıklarda Değer Artışı	-	-	-	-	-	-	-	-	-	-	-
E- Yabancı para çevrim farkları	-	-	-	-	-	-	-	-	-	-	-
F- Diğer kazanç ve kayıplar	-	-	-	-	-	-	-	-	-	-	-
G- Enflasyon düzeltme farkları	-	-	-	-	-	-	-	-	-	-	-
H- Dönem net karı (veya zararı)	-	-	-	-	-	-	-	-	845.098	-	845.098
I- Dağıtılan Temettü	-	-	-	-	-	-	-	-	-	-	-
J- Yedeklere Transfer	-	-	-	-	-	-	-	-	-	-	-
IV- Dönem Sonu Bakiyesi (31/12/2008) (III+A+B+C+D+E+F+G+H+I)	45.000.000	-	-	1.159.772	-	-	-	-	845.098	(17.196.726)	29.808.144

Ekteki dipnotlar bu finansal tabloların tamamlayıcısıdır.

Oyak Emeklilik A.Ş.**Nakit Akım Tablosu (Bağımsız Denetimden Geçmiş)**

YTL

	Dipnot	Cari Dönem (01/01-31/12/2008)
A. ESAS FAALİYETLERDEN KAYNAKLANAN NAKİT AKIMLARI		
1. Sigortacılık faaliyetlerinden elde edilen nakit girişleri		-
2. Reasürans faaliyetlerinden elde edilen nakit girişleri		-
3. Emeklilik faaliyetlerinden elde edilen nakit girişleri		25.269.393
4. Sigortacılık faaliyetleri nedeniyle yapılan nakit çıkışı (-)		-
5. Reasürans faaliyetleri nedeniyle nakit çıkışı (-)		-
6. Emeklilik faaliyetleri nedeniyle nakit çıkışı (-)		(23.812.123)
7. Esas faaliyetler sonucu oluşan nakit (A1+A2+A3-A4-A5-A6)		1.457.270
8. Faiz ödemeleri (-)		-
9. Gelir vergisi ödemeleri (-)		-
10. Diğer nakit girişleri		2.045.390
11. Diğer nakit çıkışları (-)		(1.104.565)
12. Esas faaliyetlerden kaynaklanan net nakit		2.398.095
B. YATIRIM FAALİYETLERİNDEN KAYNAKLANAN NAKİT AKIMLARI		
1. Maddi varlıkların satışı		40.068
2. Maddi varlıkların iktisabı (-)	Mad. 6	(760.658)
3. Mali varlık iktisabı (-)		-
4. Mali varlıkların satışı		-
5. Alınan faizler		4.877.644
6. Alınan temettüler		-
7. Diğer nakit girişleri		97.003
8. Diğer nakit çıkışları (-)		(196.308)
9. Yatırım faaliyetlerinden kaynaklanan net nakit		4.057.749
C. FİNANSMAN FAALİYETLERİNDEN KAYNAKLANAN NAKİT AKIMLARI		
1. Hisse senedi ihracı		-
2. Kredilerle ilgili nakit girişleri		11.406.945
3. Finansal kiralama borçları ödemeleri (-)		-
4. Ödenen temettüler (-)		-
5. Diğer nakit girişleri		-
6. Diğer nakit çıkışları (-)		(11.407.861)
7. Finansman faaliyetlerinden kaynaklanan net nakit		(916)
D. KUR FARKLARININ NAKİT VE NAKİT BENZERLERİNE OLAN ETKİSİ		
E. Nakit ve nakit benzerlerinde meydana gelen net artış (A12+B9+C7+D)		6.454.928
F. Dönem başındaki nakit ve nakit benzerleri mevcudu		29.648.967
G. Dönem sonundaki nakit ve nakit benzerleri mevcudu (E+F)	Mad. 14	36.103.895

Ekteki dipnotlar bu finansal tabloların tamamlayıcısıdır.

Oyak Emeklilik A.Ş.**Kâr Dağıtım Tablosu (Bağımsız Denetimden Geçmiş)**

YTL

	Dipnot	Cari Dönem (31/12/2008)
I. DÖNEM KARININ DAĞITIMI		
1.1.DÖNEM KARI		845.098
1.2.ÖDENECEK VERGİ VE YASAL YÜKÜMLÜLÜKLER		-
1.2.1. Kurumlar Vergisi (Gelir Vergisi)		-
1.2.2. Gelir Vergisi Kesintisi		-
1.2.3. Diğer Vergi ve Yasal Yükümlülükler		-
A NET DÖNEM KARI (1.1 – 1.2)		845.098
1.3. GEÇMİŞ DÖNEMLER ZARARI (-)		(17.196.726)
1.4. BİRİNCİ TERTİP YASAL AKÇE		-
1.5. ŞİRKETTE BIRAKILMASI VE TASARRUFU ZORUNLU YASAL FONLAR (-)		-
B DAĞITILABİLİR NET DÖNEM KARI [(A - (1.3 + 1.4 + 1.5)]		-
1.6. ORTAKLARA BİRİNCİ TEMETTÜ (-)		-
1.6.1. Hisse Senedi Sahiplerine		-
1.6.2. İmtiyazlı Hisse Senedi Sahiplerine		-
1.6.3. Katılma İntifa Senedi Sahiplerine		-
1.6.4. Kara İştirakli Tahvil Sahiplerine		-
1.6.5. Kar ve Zarar Ortaklığı Belgesi Sahiplerine		-
1.7. PERSONELE TEMETTÜ (-)		-
1.8. KURUCULARA TEMETTÜLER (-)		-
1.9. YÖNETİM KURULUNA TEMETTÜ (-)		-
1.10. ORTAKLARA İKİNCİ TEMETTÜ (-)		-
1.10.1. Hisse Senedi Sahiplerine		-
1.10.2. İmtiyazlı Hisse Senedi Sahiplerine		-
1.10.3. Katılma İntifa Senedi Sahiplerine		-
1.10.4. Kara İştirakli Tahvil Sahiplerine		-
1.10.5. Kar ve Zarar Ortaklığı Belgesi Sahiplerine		-
1.11. İKİNCİ TERTİP YASAL YEDEK AKÇE (-)		-
1.12. STATÜ YEDEKLERİ (-)		-
1.13. OLAĞANÜSTÜ YEDEKLER		-
1.14. DİĞER YEDEKLER		-
1.15. ÖZEL FONLAR		-
II. YEDEKLERDEN DAĞITIM		-
2.1. DAĞITILAN YEDEKLER		-
2.2. İKİNCİ TERTİP YASAL YEDEKLER (-)		-
2.3. ORTAKLARA PAY (-)		-
2.3.1. Hisse Senedi Sahiplerine		-
2.3.2. İmtiyazlı Hisse Senedi Sahiplerine		-
2.3.3. Katılma İntifa Senedi Sahiplerine		-
2.3.4. Kara İştirakli Tahvil Sahiplerine		-
2.3.5. Kâr ve Zarar Ortaklığı Belgesi Sahiplerine		-
2.4. PERSONELE PAY (-)		-
2.5. YÖNETİM KURULUNA PAY (-)		-
III. HİSSE BAŞINA KAR		-
3.1. HİSSE SENEDİ SAHİPLERİNE		-
3.2. HİSSE SENEDİ SAHİPLERİNE (%)		-
3.3. İMTİYAZLI HİSSE SENEDİ SAHİPLERİNE		-
3.4. İMTİYAZLI HİSSE SENEDİ SAHİPLERİNE (%)		-
IV. HİSSE BAŞINA TEMETTÜ		-
4.1. HİSSE SENEDİ SAHİPLERİNE		-
4.2. HİSSE SENEDİ SAHİPLERİNE (%)		-
4.3. İMTİYAZLI HİSSE SENEDİ SAHİPLERİNE		-
4.4. İMTİYAZLI HİSSE SENEDİ SAHİPLERİNE (%)		-

Ekteki dipnotlar bu finansal tabloların tamamlayıcısıdır.

Dördüncü Bölüm / Bağımsız Denetim Raporu ve Finansal Tablolar

OYAK Emeklilik Anonim Şirketi**31 Aralık 2008 Tarihinde Sona Eren Yıla Ait Finansal Tablolara İlişkin Dipnotlar***(Tüm Tutarlar Aksi Belirtilmedikçe Yeni Türk Lirası (YTL) Olarak Gösterilmiştir.)***1. Genel Bilgiler****1.1 Ana şirketin adı ve son sahibi**

Ordu Yardımlaşma Kurumu'nun sahibi olduğu OYAK Emeklilik Anonim Şirketi ("Şirket"), 25 Kasım 2008 tarihinde Hazine Müşterarlığı Sigortacılık Genel Müdürlüğü onayının alınmasının ardından 4 Aralık 2008 tarihinde satış işlemleri tamamlanarak ING Continental Europe Holdings B.V.'ye devrolmuştur. Şirket'in nihai ortaklık yapısı aşağıda yer almaktadır:

	31 Aralık 2008	
	Pay Tutarı YTL	Pay Oranı %
ING Continental Europe B.V.	44.999.996	100
Diğer	4	<1
	45.000.000	100

1.2 Kuruluşun ikametgahı ve yasal yapısı, şirket olarak oluştuğu ülke ve kayıtlı büronun adresi (veya eğer kayıtlı büronun olduğu yerden farklıysa, faaliyetin sürdürüldüğü esas yer)

Şirket, Beyoğlu Arapcamı Mah., Tersane Cad., No:5, İstanbul adresinde faaliyet göstermekte olup, TTK hükümlerine göre kurulmuş Anonim Şirket statüsündedir. Şirket faaliyetlerini, 4632 sayılı Bireysel Emeklilik Tasarruf ve Yatırım Sistemi Kanunu'nda belirlenen esaslara göre yürütmektedir.

1.3 İşletmenin fiili faaliyet konusu

Şirket, emeklilik, emeklilik yatırım fonlarının kuruluşu ve işleyişi ile hayat, ferdi kaza sigortacılığı faaliyetlerinde bulunmak üzere kurulmuştur. Bilanço tarihi itibarıyla Şirket sadece bireysel emeklilik alanında faaliyet göstermektedir.

31 Aralık 2008 tarihi itibarıyla, Şirket'in kurucusu olduğu 8 adet Bireysel Emeklilik Yatırım Fonu bulunmaktadır.

1.4 Kuruluşun faaliyetlerinin ve esas çalışma alanlarının niteliklerinin açıklaması

Faaliyet konularının esasları, Ferdi veya grup bireysel emeklilik hizmetleri için 4632 sayılı Bireysel Emeklilik Tasarruf ve Yatırım Sistemi Kanunu ve yürürlükte olan tebliğlerde belirtilen esas ve usuller çerçevesinde belirlenmektedir.

1.5 Kategorileri itibarıyla yıl içinde çalışan personelin ortalama sayısı

	Adet
Üst Düzey Yönetici	4
Yönetici	19
Uzman	113
Memur	11
Diğer	8
Toplam	155

Dördüncü Bölüm / Bağımsız Denetim Raporu ve Finansal Tablolar

OYAK Emeklilik Anonim Şirketi**31 Aralık 2008 Tarihinde Sona Eren Yıla Ait Finansal Tablolara İlişkin Dipnotlar***(Tüm Tutarlar Aksi Belirtilmedikçe Yeni Türk Lirası (YTL) Olarak Gösterilmiştir.)***1. Genel Bilgiler (devamı)****1.6 Üst Düzey Yöneticilere Sağlanan Ücret ve Benzeri Menfaatler**

Yönetim kurulu başkan ve üyeleriyle genel müdür, genel koordinatör, genel müdür yardımcıları gibi üst yöneticilere cari dönemde sağlanan ücret ve benzeri menfaatlerin 1 Ocak - 31 Aralık 2008 dönemindeki toplam brüt tutarı 1.754.368 YTL'dir.

1.7 Finansal tablolarda yatırım gelirlerinin ve faaliyet giderlerinin (personel, yönetim, araştırma geliştirme, pazarlama ve satış, dışarıdan sağlanan fayda ve hizmetler ile diğer faaliyet giderleri) dağıtımında kullanılan anahtarlar

T.C. Başbakanlık Hazine Müsteşarlığı tarafından yayınlanarak 4 Ocak 2008 tarihinde yürürlüğe giren "Sigortacılık Tek Düzen Hesap Planı Çerçevesinde Hazırlanmakta Olan Finansal Tablolarda Kullanılan Anahtarların Usül ve Esaslarına İlişkin Genelge" ye uygun olarak faaliyet giderlerinin dağıtımı yapılır. Şirket, sadece emeklilik branşında faaliyet gösterdiği için genel yönetim, araştırma ve geliştirme, pazarlama, satış ve reklam giderleri ile ilgili dağıtım anahtarı kullanmamıştır.

1.8 Finansal tabloların tek bir şirketi mi yoksa şirketler grubunu mu içerdiği

Ekli finansal tablolar yalnızca OYAK Emeklilik A.Ş. hakkındaki finansal bilgileri içermektedir.

1.9 Raporlayan işletmenin adı veya diğer kimlik bilgileri ve bu bilgiden önceki bilanço tarihinden beri olan değişiklikler

Adı / Ticari Ünvanı	: OYAK Emeklilik A.Ş.
Yönetim Merkezi Adresi	: Beyoğlu Arapcamı Mah., Tersane Cad., No:5 İstanbul
Telefon	: (212) 334 05 00
Faks	: (212) 251 17 13
İnternet Sayfası Adresi	: www.oyakemeklilik.com.tr
Elektronik Posta Adresi	: info@oyakemeklilik.com.tr

Önceki bilanço tarihinden itibaren yukarıda yer alan kimlik bilgilerinde herhangi bir değişiklik olmamıştır.

1.10 Bilanço Tarihinden Sonraki Olaylar

Şirket'in ticaret ünvanının 26 Ocak 2009 tarihli olağanüstü genel kurul toplantısında ana sözleşmesinin tadil edilerek ING Emeklilik Anonim Şirketi olarak değiştirilmesine karar verilmiş, ilgili karar ve ana sözleşme tadil metni 6762 sayılı Türk Ticaret Kanunu hükümlerine uygun olarak 27 Ocak 2009 tarihinde tescil edilmiştir.

Şirket'in 31 Aralık 2008 tarihli finansal tabloları 13 Mart 2009 tarih ve 130 sayılı Yönetim Kurulu kararı ile onaylanmıştır.

Dördüncü Bölüm / Bağımsız Denetim Raporu ve Finansal Tablolar

OYAK Emeklilik Anonim Şirketi

31 Aralık 2008 Tarihinde Sona Eren Yıla Ait Finansal Tablolara İlişkin Dipnotlar

(Tüm Tutarlar Aksi Belirtilmedikçe Yeni Türk Lirası (YTL) Olarak Gösterilmiştir.)

2. Önemli Muhasebe Politikalarının Özeti

2.1 Hazırlık Esasları

2.1.1 Finansal tabloların düzenlenmesinde kullanılan temeller ve kullanılan özel muhasebe politikalarıyla ilgili bilgiler

Uygulanan Muhasebe İlkeleri

Şirket, finansal tablolarını T.C. Başbakanlık Hazine Müsteşarlığı'nın Sigorta ve Reasürans ile Emeklilik Şirketleri için öngördüğü esaslara ve 14 Haziran 2007 tarih ve 26522 sayılı Resmi Gazete'de yayınlanan 5684 sayılı Sigortacılık Kanunu gereğince yürürlükte bulunan düzenlemelere göre hazırlamaktadır.

T.C. Başbakanlık Hazine Müsteşarlığı tarafından, Sigorta ve Reasürans Şirketleri ile Emeklilik Şirketlerinin Finansal Raporlamaları Hakkında Yönetmelik, 14 Temmuz 2007 tarih ve 26852 sayılı Resmi Gazete'de yayımlanarak 1 Ocak 2008 tarihinde yürürlüğe girmiştir.

Söz konusu Yönetmeliğin 4. maddesinin birinci fıkrası "Şirket faaliyetlerinin, 2. fıkarda belirtilen konularda Müsteşarlıkça çıkarılacak tebliğler hariç olmak üzere, bu Yönetmelik ile Türkiye Muhasebe Standartları Kurulunun (TMSK) finansal tabloların hazırlanma ve sunulma esaslarına ilişkin mevzuat hükümleri çerçevesinde muhasebeleştirilmesi esastır" hükmünü ve ikinci fıkrası "Sigorta sözleşmelerine, bağlı ortaklık, birlikte kontrol edilen ortaklık ve iştiraklerin muhasebeleştirilmesi ve konsolide finansal tablolar, kamuya açıklanacak finansal tablolar ile bunlara ilişkin açıklama ve dipnotların düzenlenmesine ilişkin usul ve esaslar Müsteşarlıkça çıkarılacak tebliğler ile belirlenir" hükmüne amirdir.

Bu kapsamda, bahse konu Yönetmeliğin 4. maddesinin 2. fıkrasına ilişkin 18 Şubat 2008 tarih ve 2008/9 sayılı sektör duyurusundaki açıklamalar aşağıda yer almaktadır:

1. TMSK'nın "Sigorta Sözleşmelerine" ilişkin 4 numaralı Standardı 31 Aralık 2005 tarihinden sonra başlayan hesap dönemleri için geçerli olmak üzere, 25 Mart 2006 tarihinde yürürlüğe girmiş olmakla birlikte Uluslararası Muhasebe Standartları Kurulu'nun sigorta sözleşmelerine ilişkin projesinin ikinci bölümü henüz tamamlanmadığı için TFRS 4 bu aşamada uygulanmayacaktır. Ancak gerekli görülmesi halinde sigorta sözleşmeleri ile ilgili açıklama ve dipnotların düzenlenmesine ilişkin usul ve esaslar önümüzdeki dönemlerde Müsteşarlıkça çıkarılacak tebliğ ile belirlenecektir.

2. Bağlı ortaklık, birlikte kontrol edilen ortaklık ve iştiraklerin muhasebeleştirilmesi hususu Müsteşarlık tarafından yayımlanan 2007/26 sayılı Genelge ile düzenlenmiştir. Buna göre; bağlı ortaklık, birlikte kontrol edilen ortaklık ve iştiraklerin muhasebeleştirilmesine ilişkin Müsteşarlıkça tebliğ çıkarılıncaya kadar, uygulamada aksaklık olmamasını teminen, bağlı ortaklık, birlikte kontrol edilen ortaklık ve iştiraklerin muhasebeleştirilmesinin TMSK'nın ilgili düzenlemeleri çerçevesinde yapılması gerekli görülmektedir.

Dördüncü Bölüm / Bağımsız Denetim Raporu ve Finansal Tablolar

OYAK Emeklilik Anonim Şirketi**31 Aralık 2008 Tarihinde Sona Eren Yıla Ait Finansal Tablolara İlişkin Dipnotlar***(Tüm Tutarlar Aksi Belirtilmedikçe Yeni Türk Lirası (YTL) Olarak Gösterilmiştir.)***2. Önemli Muhasebe Politikalarının Özeti (devamı)****2.1 Hazırlık Esasları (devamı)****2.1.1 Finansal tabloların düzenlenmesinde kullanılan temeller ve kullanılan özel muhasebe politikalarıyla ilgili bilgiler (devamı)****Uygulanan Muhasebe İlkeleri (devamı)**

3. Konsolide finansal tablolara ilişkin tebliğ taslağı 2008 yılı içerisinde hazırlanacak olup ilk kez 2009 yılı içerisinde uygulamaya konulması planlanmaktadır. Bu itibarla, bu aşamada TMS 27 uygulanmayacaktır.

4. Kamuya açıklanacak finansal tablolar ile bunlara ilişkin açıklama ve dipnotların düzenlenmesine ilişkin Müsteşarlıkça "Finansal Tabloların Sunumu Hakkında Tebliğ" 18 Nisan 2008 tarihli ve 26851 sayılı Resmi Gazete'de yayımlanarak yürürlüğe girmiştir. Söz konusu tebliğin geçici 1. maddesine istinaden 2008 yılı içerisinde hazırlanan finansal tablolarda 2007 yılı içerisinde hazırlanan finansal tablolar ile karşılaştırma yapılmamıştır.

a. Yüksek Enflasyon Dönemlerinde Finansal Tabloların Düzeltilmesi

Hazine Müsteşarlığı'nın 4 Nisan 2005 tarihli ve 19387 numaralı yazısına istinaden, 31 Aralık 2004 tarihli finansal tablolarının, Sermaye Piyasası Kurulu'nun ("SPK") 15 Kasım 2003 tarihli mükerrer 25290 sayılı Resmi Gazete'de yayımlanarak yürürlüğe giren Seri: XI No: 25 Sayılı "Sermaye Piyasasında Muhasebe Standartları Hakkında Tebliğ" de yer alan "Yüksek Enflasyon Dönemlerinde Finansal Tabloların Düzeltilmesi" ile ilgili kısımdaki hükümlere göre düzeltilerek 2005 yılı açılışları yapılmıştır. Hazine Müsteşarlığı'nın aynı yazısına istinaden 2005 yılında finansal tabloların enflasyona göre düzeltilmesi uygulamasına son verilmiştir. Dolayısıyla 31 Aralık 2008 tarihinde bilançoda yer alan parasal olmayan aktif ve pasifler ve sermaye dahil özkaynak kalemleri, 31 Aralık 2004 tarihine kadar olan girişlerin 31 Aralık 2004 tarihine kadar endekslenmesi, bu tarihten sonra oluşan girişlerin ise nominal değerlerden taşınmasıyla hesaplanmıştır.

b. Karşılaştırmalı Bilgiler ve Önceki Dönem Finansal Tabloların Düzeltilmesi

Şirket'in 31 Aralık 2007 tarihli açılış finansal tablolarında geçmiş yıl kar - zararına uyarınca aşağıdaki düzeltme kayıtları yapılmıştır:

<u>Düzeltilmenin Yapıldığı Bilanço/Gelir Tablosu Kalemi</u>	<u>YTL</u>
Önceden raporlanan geçmiş yıl zararları	(19.328.473)
İzin Karşılığı	(161.720)
Kıdem Tazminatı Karşılığı İskontosu	551.652
Kuruluş Örgütlenme Giderleri	(6.767)
Şüpheli Alacak Karşılıkları	(469.155)
Ertelenmiş Vergi	2.217.737
Düzeltilme sonrası geçmiş yıl zararları	<u>(17.196.726)</u>

Dördüncü Bölüm / Bağımsız Denetim Raporu ve Finansal Tablolar

OYAK Emeklilik Anonim Şirketi

31 Aralık 2008 Tarihinde Sona Eren Yıla Ait Finansal Tablolara İlişkin Dipnotlar

(Tüm Tutarlar Aksi Belirtilmedikçe Yeni Türk Lirası (YTL) Olarak Gösterilmiştir.)

2. Önemli Muhasebe Politikalarının Özeti (devamı)

2.1 Hazırlık Esasları (devamı)

2.1.1 Finansal tabloların düzenlenmesinde kullanılan temeller ve kullanılan özel muhasebe politikalarıyla ilgili bilgiler (devamı)

Uygulanan Muhasebe İlkeleri (devamı)

b. Karşılaştırmalı Bilgiler ve Önceki Dönem Finansal Tabloların Düzeltmesi (devamı)

Finansal Tabloların Sunumu Hakkında Tebliğ'e göre Şirket'in 2008 yılı içerisinde hazırladığı finansal tablolarda 2007 yılı içerisinde hazırlanan finansal tablolar ile karşılaştırılma şartı aranmamaktadır. Bu nedenle ekli finansal tablolar karşılaştırmalı olarak sunulmamıştır.

c. Katılımcılardan Alacaklar

Katılımcılardan giriş aidatı ve diğer alacakların takip edildiği hesaptır. Bireysel emeklilik sistemine giren katılımcılardan kesilen giriş aidatları bu hesap altında izlenmektedir.

d. Satış Emirleri

Katılımcılar adına portföy yönetim şirketlerine fon paylarının satılması emri verildiğinde, katılımcılar adına ilgili fondan alacakların takip edildiği hesap olup, katılımcılar adına katılımcı hesabından fonların satılması emri verildiği zaman hesap borçlandırılır, satış işlemi gerçekleştiği zaman da bu hesap alacaklandırılır.

e. Fonlardan Fon İşletim Kesintisi Alacakları

Fonların yönetiminden kaynaklanan ve aynı gün içerisinde tahsil edilemeyen fon işletim gideri kesintisi alacaklarının takip edildiği bir hesap olup, fon işletim gideri tahakkuk ettiği zaman bu hesap borçlandırılır. Fonlardan işletim kesintisi tahsil edildiği zaman ise bu hesap alacaklandırılır.

f. Saklayıcı Şirketten Alacaklar

Katılımcılar adına saklayıcı şirketten fon bazında alacakların gösterildiği hesaptır. Fon bazında aktif hesaplarda gösterilen bu hesap ile pasifte katılımcılara ait fon bazında yükümlülüklerin tutulduğu hesap birbirleriyle karşılıklı çalışır.

g. Emeklilik Yatırım Fonlarına Yapılan Sermaye Avansı Tahsisi

Şirket tarafından kurulan emeklilik yatırım fonlarına tahsis edilen avansın izlendiği hesaptır. Yapılan sermaye tahsis avansı değerlemeye tabi değildir.

h. Katılımcılara Borçlar

Şirket'in katılımcı adına fon bazında yükümlülüğünü gösteren hesaptır. Fon bazında pasif hesaplarda gösterilen bu hesap ile aktifte katılımcı adına fon bazında saklayıcı şirketlerden alacakları gösteren hesap birbirleriyle karşılıklı çalışır.

OYAK Emeklilik Anonim Şirketi**31 Aralık 2008 Tarihinde Sona Eren Yıla Ait Finansal Tablolara İlişkin Dipnotlar**

(Tüm Tutarlar Aksi Belirtilmedikçe Yeni Türk Lirası (YTL) Olarak Gösterilmiştir.)

2. Önemli Muhasebe Politikalarının Özeti (devamı)**2.1 Hazırlık Esasları (devamı)****2.1.1 Finansal tabloların düzenlenmesinde kullanılan temeller ve kullanılan özel muhasebe politikalarıyla ilgili bilgiler (devamı)****Uygulanan Muhasebe İlkeleri (devamı)****i. Katılımcılar Geçici Hesabı**

Katılımcılar adına henüz yatırıma yönlendirilmemiş paralar ile katılımcıların sistemden ayrılması veya birikimlerini başka bir şirkete aktarması durumunda, katılımcıya ait fon paylarının satışı sonrası, söz konusu satış işleminden kaynaklanan tutardan varsa giriş aidatı borçları ve benzeri kesintilerin yapılarak katılımcılara ödenecek veya diğer bir şirkete aktarım yapılacak tutarın izlendiği hesaptır.

Katılımcılardan tahsilat yapılması durumunda veya katılımcıların fon paylarının satışı sonucu paraların Şirket hesabına intikal etmesi durumunda bu hesap alacaklandırılır.

i. Gelecek aylara ait gelirler

9 Nisan 2008 tarih ve 26842 sayılı Resmi Gazetede yayımlanan ve 9 Ağustos 2008 tarihinde yürürlüğe giren Bireysel Emeklilik Sistemi Hakkında Yönetmelik kapsamında bir emeklilik sözleşmesi şirket tarafından reddedilmediği takdirde teklif formunun katılımcı veya varsa sponsor kuruluş tarafından imzalandığı tarihi takip eden otuzuncu günde yürürlüğe girer. Emeklilik sözleşmesi yürürlüğe girmeden önce sistemden yapılan tüm çıkışlar cayma olarak değerlendirilir ve Yönetmeliğin 7. maddesine göre işlem yapılır.

Katılımcı tarafından veya katılımcı nam ve hesabına katkı payının veya giriş aidatının bir kısmının veya tamamının ödenmiş olması halinde yapılan ödemelerin tamamı hiçbir kesintiye tâbi tutulmaksızın en geç yedi iş günü içinde ödemeyi yapan taraflara iade edilir. Şirket, yürürlüğe girmemiş sözleşmelere istinaden aldığı ödemeleri gelecek aylara ait gelirler hesabını alacaklandırarak takip etmektedir.

j. Alış Emirleri Hesabı

Portföy yönetim şirketlerine katılımcılar adına verilen fon alış emirlerinin takip edildiği hesaptır. Portföy yönetim şirketlerine katılımcı adına alış emri verildiği zaman bu hesap alacaklandırılır, katılımcı adına fon alış gerçekleştiği zaman ise borçlandırılır.

k. Bireysel Emeklilik Aracılarına Borçlar

Bireysel emeklilik araçlarına borçların izlendiği hesaptır.

OYAK Emeklilik Anonim Şirketi**31 Aralık 2008 Tarihinde Sona Eren Yıla Ait Finansal Tablolara İlişkin Dipnotlar**

(Tüm Tutarlar Aksi Belirtilmedikçe Yeni Türk Lirası (YTL) Olarak Gösterilmiştir.)

2. Önemli Muhasebe Politikalarının Özeti (devamı)**2.1 Hazırlık Esasları (devamı)****2.1.1 Finansal tabloların düzenlenmesinde kullanılan temeller ve kullanılan özel muhasebe politikalarıyla ilgili bilgiler (devamı)****Uygulanan Muhasebe İlkeleri (devamı)****I. Kur Değişiminin Etkileri**

Şirket, yabancı para cinsinden varlıklarını ve yükümlülüklerini bilanço tarihindeki T.C. Merkez Bankası döviz alış kuruyla değerlemektedir. Bu işlemlerden doğan kur farkı gelir ve giderleri, gelir tablosuna dahil edilmektedir.

m. Bilanço Tarihinden Sonraki Olaylar

Bilanço tarihinden sonraki olaylar; kara ilişkin herhangi bir duyuru veya diğer seçilmiş finansal bilgilerin kamuya açıklanmasından sonra ortaya çıkmış olsalar bile, bilanço tarihi ile bilançonun yayımı için yetkilendirilme tarihi arasındaki tüm olayları kapsar.

Şirket, bilanço tarihinden sonraki düzeltme gerektiren olayların ortaya çıkması durumunda, finansal tablolara alınan tutarları bu yeni duruma uygun şekilde düzeltir.

2.1.2 Finansal tabloların anlaşılması için uygun olan diğer muhasebe politikaları

"2.1.1, Finansal tabloların düzenlenmesinde kullanılan temeller ve kullanılan özel muhasebe politikalarıyla ilgili bilgiler" dipnotunda ve aşağıdaki diğer dipnotlarda muhasebe politikalarına yer verilmiştir.

2.1.3 Kullanılan para birimi

Şirket'in finansal tabloları faaliyette buldukları temel ekonomik çevrede geçerli olan para birimi (fonksiyonel para birimi) ile sunulmuştur. Şirket finansal tabloları, Şirket'in finansal tablolar için sunum birimi olan YTL cinsinden ifade edilmiştir.

5083 sayılı "Türkiye Cumhuriyeti Devletinin Para Birimi Hakkında Kanun" (5083 sayılı Kanun) ile Türkiye Cumhuriyeti Devleti'nin para biriminin ismi Yeni Türk Lirası, alt birimi ise Yeni Kuruş olarak tanımlanmıştır. Diğer taraftan Bakanlar Kurulu'nun Yeni Türk Lirası ve Yeni Kuruşta Yer Alan Yeni İbarelerinin Kaldırılmasına ve Uygulama Esaslarına İlişkin Bakanlar Kurulu Kararı'nın eki Karar ile Türkiye Cumhuriyeti Devletinin Para birimi olan Yeni Türk Lirası ve alt birimi olan Yeni Kuruş'de yer alan "Yeni" ibarelerinin 1 Ocak 2009 tarihinden itibaren yürürlükten kaldırılacağı hükme bağlanmıştır.

2.1.4 Finansal tabloda sunulan tutarların yuvarlanma derecesi

Finansal tablolarda sunulan tutarlar YTL tam sayı olarak gösterilmiştir.

2.1.5 Finansal tabloların düzenlenmesinde kullanılan ölçüm temeli (veya temelleri)

Finansal tablolar, bazı duran varlıklar ve finansal araçların yeniden değerlendirilmesi haricinde, tarihi maliyet esasına göre hazırlanmaktadır.

Dördüncü Bölüm / Bağımsız Denetim Raporu ve Finansal Tablolar

OYAK Emeklilik Anonim Şirketi**31 Aralık 2008 Tarihinde Sona Eren Yıla Ait Finansal Tablolara İlişkin Dipnotlar**

(Tüm Tutarlar Aksi Belirtilmedikçe Yeni Türk Lirası (YTL) Olarak Gösterilmiştir.)

2.1.6 Muhasebe Politikaları, Muhasebe Tahminlerinde Değişiklikler ve Hatalar

Şirket cari dönemde Uluslararası Muhasebe Standartları Kurulu (UMSK) ve UMSK'nın Uluslararası Finansal Raporlama Yorumları Komitesi (UFRYK) tarafından yayınlanan ve 1 Ocak 2008 tarihinden itibaren geçerli olan yeni ve revize edilmiş standartlar ve yorumlardan kendi faaliyet konusu ile ilgili olanları uygulamıştır.

Aşağıda yer alan standartlar ile önceki standartlara getirilen değişiklikler ve yorumlar 1 Ocak 2008 tarihinde veya söz konusu tarihten sonra başlayan mali dönemler için zorunlu olduğu halde Şirket'in faaliyetleri ile ilgili değildir:

- UFRSYK 11, "UFRS 2 – Grup ve İşletmenin Geri Satın Alınan Kendi Hisselerine İlişkin İşlemler"
- UFRSYK 12, "Hizmet İmtiyaz Anlaşmaları",
- UFRSYK 14, "UMS 19- Tanımlanmış Fayda Varlığı Üzerindeki Sınırlama, Asgari Fonlama Gereklilikleri ve Birbirleriyle Olan Karşılıklı Etkileşimleri",
- UMS 39, UFRS 7 "Finansal Varlıkların Sınıflandırılmasına İlişkin Değişiklikler"

Henüz yürürlüğe girmemiş ve Şirket tarafından erken uygulanması benimsenmemiş standartlar ile mevcut önceki standartlara getirilen değişiklikler ve yorumlar

Aşağıdaki Standartlar ve Yorumlar bu finansal tabloların onaylanma tarihinde yayınlanmış ancak yürürlüğe girmemiştir:

• UFRS 8, "Faaliyet Bölümleri"	1 Ocak 2009 tarihinde veya bu tarihten sonra başlayan hesap dönemleri için geçerlidir.
• UFRYK 13, "Müşteri Bağlılık Programları"	1 Temmuz 2008 tarihinde veya bu tarihten sonra başlayan mali dönemler için geçerlidir.
• UFRYK 15, "Gayrimenkul İnşaatı İle İlgili Anlaşmalar"	1 Ocak 2009 tarihinde veya bu tarihten sonra başlayan hesap dönemleri için geçerlidir.
• UFRYK 16, "Yurtdışıdaki İşletme ile İlgili Net Yatırımın Finansal Riskten Korunması"	1 Kasım 2008 tarihinde veya bu tarihten sonra başlayan hesap dönemleri için geçerlidir.
• UFRYK 17, "Parasal Olmayan Varlıkların Hissedarlara Dağıtımı"	1 Temmuz 2009 tarihinde veya bu tarihten sonra başlayan hesap dönemleri için geçerlidir.
• UFRYK 18, "Müşterilerden Varlık Transferi"	1 Temmuz 2009 tarihinde veya bu tarihten sonra başlayan hesap dönemleri için geçerlidir.
• UFRS 2, "Hisse Bazlı Ödemeler" Hakediş Koşulları ve İptallerine İlişkin Değişiklik.	1 Ocak 2009 tarihinde veya bu tarihten sonra başlayan hesap dönemleri için geçerlidir.
• UFRS 1, "Uluslararası Finansal Raporlama Standartlarının İlk Kez Uygulanması" UFRS'lerin İlk Kez Uygulanmasında Yatırım Maliyetlerine İlişkin Değişiklik.	1 Ocak 2009 tarihinde veya bu tarihten sonra başlayan hesap dönemleri için geçerlidir.
• UFRS 3, "İşletme Birleşmeleri" • UMS 27, "Konsolide ve Bireysel Finansal Tablolar" UMS 28, "İştiraklerdeki Yatırımlar" • UMS 31 "İş Ortaklıklarındaki Paylar" Satın Alma Yönteminin Uygulanması Hakkında Kapsamlı Değişiklik	1 Temmuz 2009 tarihinde veya bu tarihten sonra başlayan hesap dönemleri için geçerlidir.
• UMS 23, "(Revize) Borçlanma Maliyetleri" Doğrudan Giderleştirmeyi Engelleyen Kapsamlı Değişiklikler.	1 Ocak 2009 tarihinde veya bu tarihten sonra başlayan hesap dönemleri için geçerlidir.
• UMS 27, "Konsolide ve Konsolide Olmayan Finansal Tablolar" UFRS'lerin İlk Kez Uygulanmasında Yatırım Maliyetlerine İlişkin Değişiklik	1 Ocak 2009 tarihinde veya bu tarihten sonra başlayan hesap dönemleri için geçerlidir.
• UMS 1, "Finansal Tabloların Sunumu" UMS 32, "Finansal Araçlar: Sunum" Geri Satın Alma Opsiyonlu Finansal Araçlar ve Nakde Çevrilmelerinde Doğacak Yükümlülüklerin Açıklanması Hakkında Değişiklik	1 Ocak 2009 tarihinde veya bu tarihten sonra başlayan hesap dönemleri için geçerlidir.
• UMS 1, "Finansal Tabloların Sunum" Doğrudan Öz kaynağa Kaydedilen Net Gelir Tablosu Gerekliliğine İlişkin Kapsamlı Değişiklikler	1 Ocak 2009 tarihinde veya bu tarihten sonra başlayan hesap dönemleri için geçerlidir.
• UMS 39, "Finansal Araçlar: Muhasebeleştirme ve Ölçme" Riskten Korunmaya Konu Olabilecek Kalemlere İlgili Değişiklikler.	1 Temmuz 2009 tarihinde veya bu tarihten sonra başlayan hesap dönemleri için geçerlidir.

Dördüncü Bölüm / Bağımsız Denetim Raporu ve Finansal Tablolar

OYAK Emeklilik Anonim Şirketi

31 Aralık 2008 Tarihinde Sona Eren Yıla Ait Finansal Tablolara İlişkin Dipnotlar

(Tüm Tutarlar Aksi Belirtilmedikçe Yeni Türk Lirası (YTL) Olarak Gösterilmiştir.)

2. Önemli Muhasebe Politikalarının Özeti (devamı)

2.1 Hazırlık Esasları (devamı)

2.1.6 Muhasebe Politikaları, Muhasebe Tahminlerinde Değişiklikler ve Hatalar (devamı)

UFRS 1, "Uluslararası Finansal Raporlama Standartlarının İlk Uygulaması" ve UMS 27 " Konsolide ve Konsolide Olmayan Finansal Tablolar" a yapılan değişiklik

Değişiklik, UFRS'yi ilk defa uygulayan şirketlerin açılış bilançolarında bağlı ortaklıklardaki, müştereken kontrol edilen işletmelerdeki veya iştiraklerdeki yatırımların maliyetini UMS 27'ye uygun olarak veya tahmini maliyet değerleriyle belirlenmelerine olanak tanımaktadır. UMS 27'ye yapılan değişiklik bağlı ortaklık, müştereken kontrol edilen işletmeler veya iştiraklerden elde edilen temettünün konsolide olmayan finansal tablolarda gelir tablosunda yansıtılmasını gerektirmektedir. Bu standartların Grup'un mali tabloları üzerinde önemli bir etkisinin olması beklenmemektedir.

UFRS 2 "Hisse Bazlı Ödemeler"

Değişen standartla, hakediş koşulu'nun tanımlanması ve performans ve hizmet koşulları haricindeki koşullar için 'haketmeme koşulu' kavramına açıklık getirilmektedir. Standart aynı zamanda, gerek işletme gerekse karşı taraf (çalışan veya hizmet sağlayan) tarafından iptal edilen ödüllerin aynı şekilde muhasebeleştirileceğini ifade etmektedir. UFRS 2'nin Grup'un finansal tablolara etkisinin olmayacağı beklenmektedir.

UFRS 8 "Faaliyet Bölümleri"

UFRS 8 "Faaliyet Bölümleri", UMS 14 'Bölümlere Göre Raporlama'nın yerine geçmektedir. Bu standart, bölümlere göre raporlamanın yönetimin bakış açısına göre hazırlanan ve iç raporlamada kullanılan bölümlenme kriterleri baz alınarak yapılmasını getirmektedir. Grup, UFRS 8'i 1 Ocak 2009 tarihinden itibaren uygulamaya başlayacaktır.

UMS 32 ve UMS 1 'Tasfiye Durumunda Satılabilir Finansal Araçlar ve Yükümlülükler'

UMS 32'ye getirilen değişiklik tasfiyeden kaynaklanan satılabilir finansal araçlar ile yükümlülüklerin, belirli kriterler yerine getirildiği takdirde, sermaye aracı olarak sınıflandırılmasını gerektirmektedir.

UMS 1'e getirilen değişiklik ise, sermaye aracı olarak sınıflandırılan satılabilir finansal araçların tanımlanması ve açıklanmasını gerektirmektedir. Bu standartların Grup'un mali tabloları üzerinde önemli bir etkisinin olması beklenmemektedir.

UMS 23, "(Revize) Borçlanma Maliyetleri"

Değişiklik, işletmelerce, bir özellikli varlığın elde edilmesi, inşaatı veya üretimi ile doğrudan ilişkilendirilebilen borçlanma maliyetlerinin, ilgili özellikli varlığın maliyetinin bir parçası olarak aktifleştirilmesini gerektirmektedir. Borçlanma maliyetlerinin olduğu anda giderleştirilmesi seçeneği bu değişiklik ile sona erecektir. Grup, UMS23 (Revize) standardını 1 Ocak 2009 tarihinden itibaren uygulayacaktır.

UFRS 3, "İşletme Birleşmeleri"

Değişiklikler, işletme birleşmelerindeki satın alımlar ile ilgili maliyetlerin olduğu anda gider yazılmasını ve satın alım sırasında muhasebeleştirilen koşullu bedelin gerçeğe uygun değerinde sonradan meydana gelen değişikliklerin şerefiyeden düzeltilmesi yerine gelir tablosunda dikkate alınmasını gerektirmektedir.

Dördüncü Bölüm / Bağımsız Denetim Raporu ve Finansal Tablolar

OYAK Emeklilik Anonim Şirketi

31 Aralık 2008 Tarihinde Sona Eren Yıla Ait Finansal Tablolara İlişkin Dipnotlar

(Tüm Tutarlar Aksi Belirtilmedikçe Yeni Türk Lirası (YTL) Olarak Gösterilmiştir.)

2. Önemli Muhasebe Politikalarının Özeti (devamı)

2.1 Hazırlık Esasları (devamı)

2.1.6 Muhasebe Politikaları, Muhasebe Tahminlerinde Değişiklikler ve Hatalar (devamı)

UFRYK 13, " Müşteri Sadakat Programları "

UFRYK 13'e göre, müşteri sadakat programları satış işlemlerinin farklı bir bileşeni şeklinde muhasebeleşmelidir. Tahsil edilen bedelin rayiç değerinin bir kısmı müşteriye sağlanan menfaatlere dağıtılarak, söz konusu menfaatler müşteri tarafından kullanıldıkça gelir kaydedilmelidir. UFRYK 13'ün, Grup'un bu tarz bir uygulaması olmaması sebebiyle, Grup'un finansal tablolarına etkisi olmayacağı öngörülmektedir.

UFRYK 15, "Gayrimenkul İnşaatı ile İlgili Anlaşmalar "

UFRYK 15, bir gayrimenkulün inşaatı için yapılan anlaşmanın, UMS 11 "İnşaat Sözleşmeleri" standardı veya UMS 18 "Hâsılat" standardı kapsamına girip girmediğinin ve buna bağlı olarak da böyle bir gayrimenkul inşasından elde edilen gelirin ne zaman muhasebeleştirileceğinin belirlenmesi konusunda yol gösterir

UFRYK 16, "Yurtdışındaki İşletmede Bulunan Net Yatırım ile İlgili Riskten Korunma"

UFRYK 16, üç ana konuya açıklık getirmektedir: Finansal tablolarda kullanılan sunum para birimi bir işletmenin finansal korunma muhasebesi uygulayabilmesine gerekçe oluşturmaz. Dolayısıyla, bir ana kuruluş yalnızca kendi finansal tablolarında kullanılan para birimi ile yabancı operasyonlarında kullanılan para birimi farkından doğan kur farklarını finansal riskten korunma riski olarak adlandırabilir. Finansal riskten korunma aracı grup içindeki işletme ya da işletmelerce elde tutulabilir. Bu yorumun Grup'un finansal tablolarına bir etkisi olması beklenmemektedir.

UFRYK 17 "Parasal olmayan varlıkların hissedarlara dağıtımı"

UFRYK 17, hissedarların teslim alacağı parasal veya parasal olmayan varlıkları seçme hakkına sahip olmaları durumu da dahil olmak üzere, karşılıklı olan tüm parasal olmayan varlıkların dağıtımı için uygulanacaktır. Bu yorumun Grup'un finansal tablolarına bir etkisi olması beklenmemektedir.

UFRYK 18 "Müşterilerden Varlık Transferi"

Yorum, müşterilerden alınan maddi duran varlıkların, inşaat yapımı için alınan nakdin veya bu türde müşterilerden alınan varlıkların muhasebeleştirilmesi konusuna açıklık getirmektedir. Bu yorumun Grup'un finansal tablolarına bir etkisi olması beklenmemektedir.

UMS 1, "Finansal Tabloların Sunuluşu" (Değişiklik)

Finansal tablolarda sunulan bilgilerin yararını artırmak amacıyla UMS 1 değişikliğe tabi tutulmuştur. Özsermaye değişim tablosunun sadece hissedarlar ile yapılan işlemleri içermesi, Kar Zarar Tablosuna ek olarak, "Diğer Kapsamlı Kar Zarar Tablosu" adında, tüm gelir ve harcama kalemlerini kar zarar olarak sınıflandıracak yeni bir finansal tablonun yayımlanmaya başlaması ve yeni dönemlerde bir önceki döneme ait finansal tabloların yeniden yorumlanması veya yeni muhasebe politikalarının geriye dönük olarak üçüncü bir kolonda geçmiş dönemlere ait etkilerinin yayımlanması standartta yapılan ana değişikliklerdir. Şirket, finansal tabloların sunuluşuna ilişkin ilgili değişiklikleri 2009'da yapacaktır.

UMS 39, "Finansal Araçlar: Muhasebeleştirme ve Ölçme" Riskten Korunmaya Konu Olabilecek Kalemlerle İlgili Değişiklikler

Şirket yöneticileri, yukarıdaki Standart ve Yorumların uygulanmasının gelecek dönemlerde Şirket'in finansal tabloları üzerinde önemli bir etki yaratmayacağını düşünmektedir.

OYAK Emeklilik Anonim Şirketi**31 Aralık 2008 Tarihinde Sona Eren Yıla Ait Finansal Tablolara İlişkin Dipnotlar**

(Tüm Tutarlar Aksi Belirtilmedikçe Yeni Türk Lirası (YTL) Olarak Gösterilmiştir.)

2. Önemli Muhasebe Politikalarının Özeti (devamı)**2.2 Konsolidasyon**

Şirket'in iştirak veya bağlı ortaklığı bulunmamaktadır.

2.3 Bölüm Raporlaması

Şirket'in faaliyetlerinin getirdiği herhangi bir faaliyet bölümlemesi ya da coğrafi alan bölümlemesi bulunmamaktadır.

2.4 Yabancı Para Karşılıkları

Şirket'in finansal tabloları faaliyette buldukları temel ekonomik çevrede geçerli olan para birimi (fonksiyonel para birimi) ile sunulmuştur. Şirket finansal tabloları, Şirket'in geçerli para birimi olan YTL cinsinden ifade edilmiştir.

Şirket'in finansal tablolarının hazırlanması sırasında, yabancı para cinsinden (YTL dışındaki para birimleri) gerçekleşen işlemler, işlem tarihindeki kurlar esas alınmak suretiyle kaydedilmektedir. Bilançoda yer alan döviz endeksli ve döviz parasal varlıklar ve yükümlülükler bilanço tarihinde geçerli olan kurlar kullanılarak Yeni Türk Lirası'na çevirmektedir. Gerçeğe uygun değeri ile izlenmekte olan parasal olmayan kalemlerden yabancı para cinsinden kaydedilmiş olanlar, gerçeğe uygun değer belirlendiği tarihteki kurlar esas alınmak suretiyle YTL'ye çevirmektedir.

2.5 Maddi Duran Varlıklar

Maddi duran varlıklar, maliyet değerlerinden birikmiş amortisman ve birikmiş değer düşüklükleri düşüldükten sonraki tutar üzerinden gösterilirler.

Kiralama veya idari amaçlı ya da halihazırda belirlenmemiş olan diğer amaçlar doğrultusunda inşa edilme aşamasındaki varlıklar, maliyet değerlerinden varsa değer düşüklüğü kaybı düşülerek gösterilirler. Maliyete yasal harçlar da dahil edilir. Kullanıma ve satışa hazır hale getirilmesi önemli ölçüde zaman isteyen varlıklar söz konusu olduğunda, borçlanma maliyetleri Şirket'in ilgili muhasebe politikası uyarınca aktifleştirilir. Bu tür varlıklar, diğer sabit varlıklar için kullanılan amortisman yönteminde olduğu gibi, kullanıma hazır olduklarında amortisman tabii tutulurlar.

Maddi duran varlıkların maliyet tutarları, beklenen faydalı ömürlerine göre doğrusal amortisman yöntemi kullanılarak amortisman tabii tutulur.

Maddi duran varlıkların elden çıkarılması ya da bir maddi duran varlığın hizmetten alınması sonucu oluşan kazanç veya kayıp satış hasılatı ile varlığın defter değeri arasındaki fark olarak belirlenir ve gelir tablosuna dahil edilir.

Beklenen faydalı ömür, kalıntı değer ve amortisman yöntemi, tahminlerde ortaya çıkan değişikliklerin olası etkileri için her yıl gözden geçirilir ve tahminlerde bir değişiklik varsa ileriye dönük olarak muhasebeleştirilir.

Dördüncü Bölüm / Bağımsız Denetim Raporu ve Finansal Tablolar

OYAK Emeklilik Anonim Şirketi**31 Aralık 2008 Tarihinde Sona Eren Yıla Ait Finansal Tablolara İlişkin Dipnotlar***(Tüm Tutarlar Aksi Belirtilmedikçe Yeni Türk Lirası (YTL) Olarak Gösterilmiştir.)***2. Önemli Muhasebe Politikalarının Özeti (devamı)****2.5 Maddi Duran Varlıklar (devamı)**

Maddi duran varlıklar aşağıda belirtilen sürelerde amortismanına tabi tutulmaktadır :

	Ekonomik Ömrü
Tesis, makina ve cihazlar	5 yıl
Taşıtlar	4 yıl
Demirbaşlar	5 yıl
Özel Maliyetler	5 yıl

2.6 Yatırım Amaçlı Gayrimenkuller

Bilanço tarihi itibarıyla Şirket'in yatırım amaçlı gayrimenkulü bulunmamaktadır.

2.7 Maddi Olmayan Duran Varlıklar**Satın alınan maddi olmayan duran varlıklar**

Satın alınan maddi olmayan duran varlıklar, maliyet değerlerinden birikmiş amortisman ve birikmiş değer düşüklükleri düşüldükten sonraki tutarıyla gösterilirler. Bu varlıklar beklenen faydalı ömürlerine göre (5 yıl) doğrusal amortisman yöntemi kullanılarak amortismanına tabi tutulur. Beklenen faydalı ömür ve amortisman yöntemi, tahminlerde ortaya çıkan değişikliklerin olası etkilerini tespit etmek amacıyla her yıl gözden geçirilir ve tahminlerdeki

Bilgisayar yazılımı

Satın alınan bilgisayar yazılımları, satın alımı sırasında ve satın almadan kullanıma hazır olana kadar geçen sürede oluşan maliyetler üzerinden aktifleştirilir. Söz konusu maliyetler, faydalı ömürlerine göre (5 yıl) amortismanına tabi tutulur.

Bilgisayar yazılımlarını geliştirmek ve sürdürmekle ilişkili maliyetler, oluştukları dönemde gelir tablosuna kaydedilmektedir. Kontrolü Şirket'in elinde olan, saptanabilir ve kendine özgü yazılım ürünleri ile direk ilişkilendirilebilen ve bir yıldan fazla süre ile maliyetinin üzerinde ekonomik fayda sağlayacak harcamalar maddi olmayan duran varlık olarak değerlendirilir. Maliyetler, yazılımı geliştiren çalışanların maliyetlerini ve genel üretim giderlerinin bir kısmını da içermektedir. Duran varlık olarak değerlendirilen bilgisayar yazılım geliştirme maliyetleri, faydalı ömürleri üzerinden amortismanına tabi tutulurlar (3 yılı geçmemek kaydıyla).

2.8 Finansal Varlıklar

Finansal yatırımlar, gerçeğe uygun değer farkı kâr veya zarara yansıtılan ve gerçeğe uygun değerinden kayıtlara alınan finansal varlıklar haricinde, gerçeğe uygun piyasa değerinden alım işlemiyle doğrudan ilişkilendirilebilen harcamalar düşüldükten sonra kalan tutar üzerinden muhasebeleştirilir.

Yatırımlar, yatırım araçlarının ilgili piyasa tarafından belirlenen süreye uygun olarak teslimatı koşulunu taşıyan bir kontrata bağlı olan işlem tarihinde kayıtlara alınır veya kayıtlardan çıkarılır.

OYAK Emeklilik Anonim Şirketi**31 Aralık 2008 Tarihinde Sona Eren Yıla Ait Finansal Tablolara İlişkin Dipnotlar**

(Tüm Tutarlar Aksi Belirtilmedikçe Yeni Türk Lirası (YTL) Olarak Gösterilmiştir.)

2. Önemli Muhasebe Politikalarının Özeti (devamı)**2.8 Finansal Varlıklar**

Finansal varlıklar "gerçeğe uygun değer farkı kâr veya zarara yansıtılan finansal varlıklar", "vadesine kadar elde tutulacak yatırımlar", "satılmaya hazır finansal varlıklar" ve "kredi ve alacaklar" olarak sınıflandırılır.

Etkin faiz yöntemi

Etkin faiz yöntemi, finansal varlığın itfa edilmiş maliyet ile değerlendirilmesi ve ilgili faiz gelirinin ilişkili olduğu döneme dağıtılması yöntemidir. Etkin faiz oranı; finansal aracın beklenen ömrü boyunca veya uygun olması durumunda daha kısa bir zaman dilimi süresince tahsil edilecek tahmini nakit toplamının, ilgili finansal varlığın tam olarak net bugünkü değerine indirgeyen orandır.

Gerçeğe uygun değer farkı kâr veya zarara yansıtılan finansal varlıklar (Alım satım amaçlı finansal varlıklar)

Gerçeğe uygun değer farkı kâr veya zarara yansıtılan finansal varlıklar dışında sınıflandırılan finansal varlıklar ile ilgili gelirler etkin faiz yöntemi kullanılmak suretiyle hesaplanmaktadır.

Gerçeğe uygun değer farkı gelir tablosuna yansıtılan finansal varlıklar; alım-satım amacıyla elde tutulan finansal varlıklardır. Bir finansal varlık kısa vadede elden çıkarılması amacıyla edinildiği zaman söz konusu kategoride sınıflandırılır.

Finansal riske karşı etkili bir koruma aracı olarak belirlenmemiş olan türev ürünleri teşkil eden bahse konu finansal varlıklar da gerçeğe uygun değer farkı kâr veya zarara yansıtılan finansal varlıklar olarak sınıflandırılır. Bu kategoride yer alan varlıklar, dönen varlıklar olarak sınıflandırılırlar.

Vadesine kadar elde tutulan finansal varlıklar

Şirket'in vadesine kadar elde tutma olanağı ve niyeti olduğu, sabit veya belirlenebilir bir ödeme planına sahip, sabit vadeli borçlanma araçları, vadesine kadar elde tutulacak yatırımlar olarak sınıflandırılır. Vadesine kadar elde tutulacak yatırımlar etkin faiz yöntemine göre itfa edilmiş maliyet bedelinden değer düşüklüğü tutarı düşülerek kayıtlara alınır ve ilgili gelirler etkin faiz yöntemi kullanılmak suretiyle hesaplanır.

Satılmaya hazır finansal varlıklar

Satılmaya hazır finansal varlıklar (a) vadesine kadar elde tutulacak finansal varlık olmayan, (b) alım satım amaçlı finansal varlık olmayan veya (c) kredi ve diğer alacak olmayan finansal varlıklardan oluşmaktadır. Satılmaya hazır finansal varlıklar kayıtlara alındıktan sonra güvenilir bir şekilde ölçülebiliyor olması koşuluyla gerçeğe uygun değerleriyle değerlendirilmektedir.

Gerçeğe uygun değeri güvenilir bir şekilde ölçülemeyen ve aktif bir piyasası olmayan menkul kıymetler maliyet değeriyle gösterilmektedir. Satılmaya hazır finansal varlıklara ilişkin kar veya zararlara ilgili dönemin gelir tablosunda yer verilmektedir. Bu tür varlıkların makul değerinde meydana gelen değişiklikler özkaynak hesapları içinde gösterilmektedir.

OYAK Emeklilik Anonim Şirketi**31 Aralık 2008 Tarihinde Sona Eren Yıla Ait Finansal Tablolara İlişkin Dipnotlar**

(Tüm Tutarlar Aksi Belirtilmedikçe Yeni Türk Lirası (YTL) Olarak Gösterilmiştir.)

2. Önemli Muhasebe Politikalarının Özeti (devamı)**2.8 Finansal Varlıklar (devamı)****Satılmaya hazır finansal varlıklar(devamı)**

İlgili varlığın elden çıkarılması veya değer düşüklüğü olması durumunda özkaynak hesaplarındaki tutar kar / zarar olarak gelir tablosuna transfer edilir. Satılmaya hazır finansal varlık olarak sınıflandırılan özkaynak araçlarına yönelik yatırımlardan kaynaklanan ve gelir tablosunda muhasebeleştirilen değer düşüş karşılıkları, sonraki dönemlerde gelir tablosundan iptal edilemez.

Satılmaya hazır olarak sınıflandırılan özkaynak araçları haricinde, değer düşüklüğü zararı sonraki dönemde azalır ve azalış değer düşüklüğü zararının muhasebeleştirilmesi sonrasında meydana gelen bir olayla ilişkilendirilebiliyorsa, önceden muhasebeleştirilen değer düşüklüğü zararı gelir tablosunda iptal edilebilir.

Krediler ve alacaklar

Sabit ve belirlenebilir ödemeleri olan, piyasada işlem görmeyen ticari ve diğer alacaklar ve krediler bu kategoride sınıflandırılır. Krediler ve alacaklar etkin faiz yöntemi kullanılarak iskonto edilmiş maliyeti üzerinden değer düşüklüğü düşülerek gösterilir.

2.9 Varlıklarda Değer Düşüklüğü**Finansal olmayan varlıklarda değer düşüklüğü**

İtfaya tabi olan varlıklar için defter değerinin geri kazanılmasının mümkün olmadığı durum ya da olayların ortaya çıkması halinde değer düşüklüğü testi uygulanır. Varlığın defter değerinin geri kazanılabilir tutarını aşması durumunda değer düşüklüğü karşılığı kaydedilir. Geri kazanılabilir tutar, satış maliyetleri düşüldükten sonra elde edilen gerçeğe uygun değer veya kullanımdaki değerden büyük olanıdır. Değer düşüklüğünün değerlendirilmesi için varlıklar ayrı tanımlanabilir nakit akımlarının olduğu en düşük seviyede gruplanır (nakit üreten birimler). Değer düşüklüğüne tabi olan finansal olmayan varlıklar her raporlama tarihinde değer düşüklüğünün olası iptali için gözden geçirilir.

Finansal varlıklarda değer düşüklüğü

Gerçeğe uygun değer farkı kâr veya zarara yansıtılan finansal varlıklar dışındaki finansal varlık veya finansal varlık grupları, her bilanço tarihinde değer düşüklüğüne uğradıklarına ilişkin göstergelerin bulunup bulunmadığına dair değerlendirmeye tabi tutulur.

Finansal varlığın ilk muhasebeleştirilmesinden sonra bir veya birden fazla olayın meydana gelmesi ve söz konusu olayın ilgili finansal varlık veya varlık grubunun güvenilir bir biçimde tahmin edilebilen gelecekteki nakit akımları üzerindeki olumsuz etkisi sonucunda ilgili finansal varlığın değer düşüklüğüne uğradığına ilişkin tarafsız bir göstergenin bulunması durumunda değer düşüklüğü zararı oluşur.

Kredi ve alacaklar için değer düşüklüğü tutarı gelecekte beklenen tahmini nakit akımlarının finansal varlığın etkin faiz oranı üzerinden iskonto edilerek hesaplanan bugünkü değeri ile defter değeri arasındaki farktır.

Bir karşılık hesabının kullanılması yoluyla defter değerinin azaltıldığı ticari alacaklar haricinde, bütün finansal varlıklarda, değer düşüklüğü doğrudan ilgili finansal varlığın kayıtlı değerinden düşülür.

Ticari alacağın tahsil edilememesi durumunda söz konusu tutar karşılık hesabından düşülerek silinir. Karşılık hesabındaki değişimler gelir tablosunda muhasebeleştirilir.

OYAK Emeklilik Anonim Şirketi**31 Aralık 2008 Tarihinde Sona Eren Yıla Ait Finansal Tablolara İlişkin Dipnotlar**

(Tüm Tutarlar Aksi Belirtilmedikçe Yeni Türk Lirası (YTL) Olarak Gösterilmiştir.)

2. Önemli Muhasebe Politikalarının Özeti (devamı)**2.8 Finansal Varlıklar (devamı)****Finansal varlıklarda değer düşüklüğü (devamı)**

Satılmaya hazır özkaynak araçları haricinde, değer düşüklüğü zararı sonraki dönemde azalır ve azalış değer düşüklüğü zararının muhasebeleştirilmesi sonrasında meydana gelen bir olayla ilişkilendirilebiliyorsa, önceden muhasebeleştirilen değer düşüklüğü zararı, değer düşüklüğünün iptal edileceği tarihte yatırımın değer düşüklüğü hiçbir zaman muhasebeleştirilmemiş olması durumunda ulaşacağı itfa edilmiş maliyet tutarını aşmayacak şekilde gelir tablosunda iptal edilir.

Satılmaya hazır özkaynak araçlarının gerçeğe uygun değerinde değer düşüklüğü sonrasında meydana gelen artış, doğrudan özkaynaklarda muhasebeleştirilir.

2.10 Türev Finansal Araçlar

Bilanço tarihi itibarıyla Şirket'in türev finansal araçları bulunmamaktadır.

2.11 Finansal Varlıkların Netleştirilmesi (Mahsup Edilmesi)

Finansal varlık ve yükümlülükler, gerekli kanuni hak olması, söz konusu varlık ve yükümlülükleri net olarak değerlendirmeye niyet olması veya varlıkların elde edilmesi ile yükümlülüklerin yerine getirilmesinin eş zamanlı olduğu durumlarda net olarak gösterilirler.

2.12 Nakit ve Nakit Benzerleri

Nakit ve nakit benzeri kalemleri, nakit para, vadesiz mevduat ve satın alım tarihinden itibaren vadeleri 3 ay veya 3 aydan daha az olan, hemen nakde çevrilebilecek olan ve önemli tutarda değer değişikliği riski taşımayan yüksek likiditeye sahip diğer kısa vadeli yatırımlardır.

2.13 Sermaye

31 Aralık 2008 tarihi itibarıyla Şirket'in nominal sermayesi 45.000.000 YTL olup, tamamı ödenmiş her biri 1 YTL değerindeki 45.000.000 adet hisse senedinden ibarettir.

Şirket, kayıtlı sermaye sistemine tabi olmayıp sermayeyi temsil eden hisse senetlerine tanınan imtiyazlar bulunmamaktadır.

Yıl içinde yapılan sermaye artırımını bulunmamaktadır.

2.14 Sigorta ve Yatırım Sözleşmeleri – Sınıflandırma**Sigorta Sözleşmeleri:**

Şirket'in sigorta sözleşmeleri bulunmamaktadır.

Yatırım Sözleşmeleri:

Şirket'in yatırım sözleşmeleri bulunmamaktadır.

Dördüncü Bölüm / Bağımsız Denetim Raporu ve Finansal Tablolar

OYAK Emeklilik Anonim Şirketi

31 Aralık 2008 Tarihinde Sona Eren Yıla Ait Finansal Tablolara İlişkin Dipnotlar

(Tüm Tutarlar Aksi Belirtilmedikçe Yeni Türk Lirası (YTL) Olarak Gösterilmiştir.)

2. Önemli Muhasebe Politikalarının Özeti (devamı)

2.15 Sigorta ve Yatırım Sözleşmelerinde İsteğe Bağlı Katılım Özellikleri

Bulunmamaktadır.

2.16 İsteğe Bağlı Katılım Özelliği Olmayan Yatırım Sözleşmeleri

Bulunmamaktadır.

2.17 Borçlar

Şirket'in bilanço tarihi itibarıyla, Sosyal Sigortalar Kurumu'na yapılacak ödemelerini karşılamak için kullandığı 1 gün vadeli, faizsiz kredisi bulunmaktadır.

2.18 Ertelenmiş Gelir Vergisi

Ertelenmiş vergi yükümlülüğü veya varlığı, varlıkların ve yükümlülüklerin finansal tablolarda gösterilen tutarları ile yasal vergi matrahı hesabında dikkate alınan tutarları arasındaki geçici farklılıkların bilanço yöntemine göre vergi etkilerinin yasalaşmış vergi oranları dikkate alınarak hesaplanmasıyla belirlenmektedir. Ertelenmiş vergi yükümlülükleri vergilendirilebilir geçici farkların tümü için hesaplanırken, indirilebilir geçici farklardan oluşan ertelenmiş vergi varlıkları, gelecekte vergiye tabi kâr elde etmek suretiyle söz konusu farklardan yararlanmanın kuvvetle muhtemel olması şartıyla hesaplanmaktadır. Bahse konu varlık ve yükümlülükler, ticari ya da mali kâr/zararı etkilemeyen işleme ilişkin geçici fark, şerefiye veya diğer varlık ve yükümlülüklerin ilk defa finansal tablolara alınmasından (işletme birleşmeleri dışında) kaynaklanıyorsa muhasebeleştirilmez.

Ertelenmiş vergi varlığının kayıtlı değeri, her bilanço tarihi itibarıyla gözden geçirilir. Ertelenmiş vergi varlığının kayıtlı değeri, bir kısmının veya tamamının sağlayacağı faydanın elde edilmesine imkan verecek düzeyde mali kar elde etmenin muhtemel olmadığı ölçüde azaltılır.

Ertelenmiş vergi varlıkları ve yükümlülükleri varlıkların gerçekleşeceği veya yükümlülüklerin yerine getirileceği dönemde geçerli olması beklenen ve bilanço tarihi itibarıyla yasallaşmış veya önemli ölçüde yasallaşmış vergi oranları (vergi düzenlemeleri) üzerinden hesaplanır. Ertelenmiş vergi varlıkları ve yükümlülüklerinin hesaplanması sırasında, Şirket'in bilanço tarihi itibarıyla varlıklarının defter değerini geri kazanması ya da yükümlülüklerini yerine getirmesi için tahmin ettiği yöntemlerin vergi sonuçları dikkate alınır.

Ertelenmiş vergi varlıkları ve yükümlülükleri, ekli finansal tablolarda netleştirilerek gösterilmiştir.

Doğrudan özkaynakta alacak ya da borç olarak muhasebeleştirilen kalemler (ki bu durumda ilgili kalemlere ilişkin ertelenmiş vergi de doğrudan özkaynakta muhasebeleştirilir) ile ilişkilendirilenler haricindeki döneme ait ertelenmiş vergi, gelir tablosunda gider ya da gelir olarak muhasebeleştirilir.

2.19 Çalışanlara Sağlanan Faydalar

Türkiye'de mevcut kanunlar ve toplu iş sözleşmeleri hükümlerine göre kıdem tazminatı, emeklilik veya işten çıkarılma durumunda ödenmektedir. Çalışanlara Sağlanan Faydalar Standardı ("TMS 19") uyarınca söz konusu türdeki ödemeler tanımlanmış emeklilik fayda planları olarak nitelendirilir. Bilançoda muhasebeleştirilen kıdem tazminatı yükümlülüğü, tüm çalışanların emeklilikleri dolayısıyla ileride doğacak yükümlülük tutarlarının net bugünkü değerine göre hesaplanmış ve finansal tablolarda yansıtılmıştır.

Dördüncü Bölüm / Bağımsız Denetim Raporu ve Finansal Tablolar

OYAK Emeklilik Anonim Şirketi

31 Aralık 2008 Tarihinde Sona Eren Yıla Ait Finansal Tablolara İlişkin Dipnotlar

(Tüm Tutarlar Aksi Belirtilmedikçe Yeni Türk Lirası (YTL) Olarak Gösterilmiştir.)

2. Önemli Muhasebe Politikalarının Özeti (devamı)

2.20 Karşılıklar

Karşılıklar, Koşullu Borçlar ve Koşullu Varlıklar

Bilanço tarihi itibarıyla Şirket aleyhine açılmış davaların tutarı 107.100 YTL olup ekli finansal tablolarda tamamına karşılık ayrılmıştır. Şirket tarafından üçüncü kişiler aleyhine açılmış ve 31 Aralık 2008 tarihinden sonra Şirket aleyhine açılmış ve/veya açılması beklenen ve Şirket'in finansal tablolarına önemli bir etki yapabilecek bir dava bulunmamaktadır.

2.21 Gelirlerin Muhasebeleştirilmesi

Fon İşletim Gideri Kesintisi

Fon net varlık değeri üzerinden hesaplanan günlük azami %0,01 (yüzbinde 10) oranında fon işletim gideri kesintilerinin kaydedildiği hesaptır.

Yönetim Gideri Kesintisi

Katılımcının bireysel emeklilik hesabına yapılan katkı payları üzerinden azami %8 oranını aşmamak üzere alınan yönetim gideri kesintilerinin izlendiği hesaptır.

Giriş Aidatı Gelirleri

Katılımcının bireysel emeklilik sistemine ilk kez katılması sırasında veya yeni bir bireysel emeklilik hesabı açtırması halinde katılımcı veya katılımcının hesabına hareket eden kişilerden emeklilik sözleşmesi teklif formunun imzalandığı tarihte geçerli olan aylık brüt asgari ücretin yarısını aşmamak kaydıyla tahakkuk eden giriş aidatının kaydedildiği hesaptır.

Sermaye Avans Tahsisi Faizi Gelirleri

Emeklilik yatırım fonlarına ilişkin fon portföyünün oluşturulduğu tarih ile fon paylarının satıldığı tarih arasında oluşan portföy değer artışından fon kuruluşu aşamasında yapılan her türlü gider düşüldükten sonra fon paylarının satışından oluşan hasılat ile avans tutarına karşılık gelen tutar arasındaki pozitif farkın gelir kaydedildiği hesaptır.

Fon İşletim Karşılığında Ödenen Giderler

Emeklilik yatırım fonlarının işletim ve yönetim masrafları için ödenen paralar bu hesapta gösterilir.

Aracı Komisyonları

Bireysel emeklilik araçlarına ödenmek üzere tahakkuk eden komisyon giderleri bu hesapta takip edilir.

Faiz gelir ve gideri

Faiz gelir ve giderleri ilgili dönemdeki gelir tablosunda tahakkuk esasına göre muhasebeleştirilmektedir.

2.22 Finansal Kiralama - kiralayan açısından

Şirket'in finansal kiralama işlemlerinden alacağı bulunmamaktadır.

2.23 Kar Payı Dağıtımı

Bilanço tarihi itibarıyla bulunmamaktadır.

Dördüncü Bölüm / Bağımsız Denetim Raporu ve Finansal Tablolar

OYAK Emeklilik Anonim Şirketi

31 Aralık 2008 Tarihinde Sona Eren Yıla Ait Finansal Tablolara İlişkin Dipnotlar

(Tüm Tutarlar Aksi Belirtilmedikçe Yeni Türk Lirası (YTL) Olarak Gösterilmiştir.)

3. Önemli Muhasebe Tahminleri ve Hükümleri

Şirket'in cari dönem sonu itibariyle 19.119.121 YTL birikmiş vergi zararı bulunmaktadır (31 Aralık 2007: 21.320.574 YTL). Şirket, takip eden 5 yıl içinde elde edeceği tahmini kar toplamına dayanarak, bu tutarın 9.705.734 YTL'sini vergiden indirebileceğini öngörmüş ve bu tutar üzerinden cari dönem sonu itibariyle 1.941.147 YTL ertelenmiş vergi varlığı hesaplamıştır (31 Aralık 2007 tarihi itibariyle takip eden 5 yıl için vergiden indirilebilecek tahmini tutar 11.122.032 YTL, bu tutar üzerinden hesaplanan ertelenmiş vergi varlığı 2.224.406 YTL'dir).

4. Sigorta ve Finansal Riskin Yönetimi

4.1 Sigorta Riski

4.1.1 Sigorta sözleşmelerinden kaynaklanan risklerin yönetilmesindeki amaç ve bu risklerin azaltılmasına ilişkin politikalar.

Şirket, sadece bireysel emeklilik alanında faaliyet gösterdiği için sigorta riskine maruz kalmamaktadır.

4.1.2 Aşağıdakiler hakkındaki bilgiler dahil olmak üzere, sigorta riski hakkındaki bilgileri (reasürans yoluyla riskin azaltılmasının öncesindeki ve sonrasındaki);

4.1.2.1 Sigorta riskine karşı duyarlılık

Bulunmamaktadır.

4.1.2.2 Yönetimin yoğunlaşmaları nasıl tespit ettiğinin ve her bir yoğunlaşmayı belirleyen ortak özelliklerin (sigortalanan olayın mahiyeti, coğrafi bölge veya para birimi) açıklamasını içeren, sigorta riski yoğunlaşmaları

Bulunmamaktadır.

4.1.2.3 Gerçekleşen hasarların geçmiş tahminlerle karşılaştırılması (hasarların gelişim süreci)

Bulunmamaktadır.

4.1.2.4 Finansal tablolar üzerinde önemli etkiye sahip olan her değişikliğin etkisini ayrı olarak göstererek sigorta varlık ve borçlarının ölçümünde kullanılan varsayımlardaki değişikliklerin etkileri

Sigorta sözleşmelerinden TFRS 7 kapsamına girmiş olan sözleşmeler bulunmamaktadır.

4.2 Finansal Risk

4.2.1 Sermaye risk yönetimi ve sermaye gereksinimine ilişkin açıklamalar

Şirket'in sermaye yönetimindeki amacı; gelir getiren bir işletme olarak devamlılığını sağlamak, hissedar ve kurumsal ortakların faydasını gözetmek, aynı zamanda sermayenin maliyetini azaltmak için en verimli sermaye yapısının sürekliliğini sağlamaktır.

Şirketin Sermaye Yeterliliği, 19 Ocak 2008 tarih ve 26761 sayılı Resmi Gazetede yayınlanarak yürürlüğe giren Sigorta ve Reasürans ile Emeklilik Şirketlerinin Sermaye Yeterliliklerinin Ölçülmesine ve Değerlendirilmesine İlişkin Yönetmelik çerçevesinde hesaplanan sermaye yeterliliği sonucuna göre, gerekli özsermaye tutarına göre önemli oranda yüksektir.

Dördüncü Bölüm / Bağımsız Denetim Raporu ve Finansal Tablolar

OYAK Emeklilik Anonim Şirketi**31 Aralık 2008 Tarihinde Sona Eren Yıla Ait Finansal Tablolara İlişkin Dipnotlar**

(Tüm Tutarlar Aksi Belirtilmedikçe Yeni Türk Lirası (YTL) Olarak Gösterilmiştir.)

4. Sigorta ve Finansal Riskin Yönetimi (devamı)**4.2 Finansal Risk (devamı)****4.2.1 Sermaye risk yönetimi ve sermaye gereksinimine ilişkin açıklamalar (devamı)**Sermaye Yeterliliği Tablo Özeti

	31 Aralık 2008
1.YÖNTEM	
Hayat Dışı Branşlar İçin Gerekli Özsermaye	-
Hayat Branşı İçin Gerekli Özsermaye	-
Emeklilik Branşı İçin Gerekli Özsermaye	2.377.390
TOPLAM GEREKLİ ÖZ SERMAYE	2.377.390
2.YÖNTEM	
Aktif Riski İçin Gerekli Öz Sermaye	1.947.714
Reasürans Riski İçin Gerekli Öz Sermaye	-
Aşırı Prim Artışı İçin Gerekli Öz Sermaye	-
Muallak Hasar Karşılığı İçin Gerekli Öz Sermaye	-
Yazım Riski İçin Gerekli Öz Sermaye	-
Faiz İle Kur Riski İçin Gerekli Öz Sermaye	4.871
TOPLAM GEREKLİ ÖZ SERMAYE	1.952.585
ÖZKAYNAK	29.808.144
GEREKLİ ÖZ SERMAYE	2.377.390
SERMAYE YETERLİLİĞİ SONUCU	27.430.754

4.2.2 Finansal Risk Faktörleri

Şirket, finansal varlık ve yükümlükleri nedeniyle piyasa riski (kur riski, faiz oranı riski ve fiyat riski), kredi riski ve likidite riskine maruz kalmaktadır. Şirket'in risk yönetimi programı genel olarak mali piyasalardaki belirsizliğin, şirket finansal performansı üzerindeki potansiyel olumsuz etkilerinin minimize edilmesi üzerine odaklanmaktadır. Şirket, emeklilik faaliyetlerinden olan alacakları sebebiyle kredi riskine maruz kalmaktadır. Bu alacaklar ile ilgili detaylı bilgi Not 12'de verilmiştir.

Piyasa riski

Piyasa riskine, döviz kurları, faiz oranları ve hisse senetlerinin piyasa farklarında meydana gelebilecek hareketler sonucu maruz kalmaktadır.

Kur riski

Şirket'in yabancı para cinsinden ve yabancı paraya endeksli varlıkları ve yükümlülükleri kur riskine baz teşkil etmektedir. 31 Aralık 2008 tarihi itibarıyla yabancı para cinsinden varlıkların ve yükümlülüklerin detayı aşağıda verilmiştir.

Dördüncü Bölüm / Bağımsız Denetim Raporu ve Finansal Tablolar

OYAK Emeklilik Anonim Şirketi**31 Aralık 2008 Tarihinde Sona Eren Yıla Ait Finansal Tablolara İlişkin Dipnotlar**

(Tüm Tutarlar Aksi Belirtilmedikçe Yeni Türk Lirası (YTL) Olarak Gösterilmiştir.)

4. Sigorta ve Finansal Riskin Yönetimi (devamı)**4.2 Finansal Risk (devamı)****4.2.2 Finansal Risk Faktörleri (devamı)****Kur riski (devamı)**

<u>Yabancı para alacaklar</u>	<u>Döviz tutarı</u>	<u>Kur (TCMB Döviz Alış)</u>	<u>Tutar YTL</u>
Bankalar (DTH):			
Amerikan Doları	210.085	1,5123	317.711
Avro	21.149	2,1408	45.334
TOPLAM			363.045

<u>Yabancı para yükümlülükler</u>	<u>Döviz tutarı</u>	<u>Kur (TCMB Döviz Alış)</u>	<u>Tutar YTL</u>
Alınan depozito ve teminatlar:			
Amerikan Doları	22.953	1,5123	34.712
Avro	12.957	2,1408	27.738
Borç karşılıkları:			
Avro	110.529	2,1408	236.621
TOPLAM			299.071

NET POZİSYON**63.974****Kur riskine duyarlılık**

Şirket'in ABD Doları ve Avro kurlarındaki %10'luk artışa ve azalışa olan duyarlılığı aşağıda göstermektedir. Duyarlılık analizi sadece dönem sonundaki açık yabancı para cinsinden parasal kalemleri kapsar ve söz konusu kalemlerin yıl sonundaki %10'luk kur değişiminin etkilerini gösterir. Pozitif değer, kar/zararda ve diğer özkaynak kalemlerindeki artış ifade eder.

	<u>ABD Dolar Etkisi 2008</u>	<u>Avro Etkisi 2008</u>
Kar/(zarar) - artış	28.300	(21.903)
Kar/(zarar) - azalış	(28.300)	21.903

Faiz oranı riski

Şirket'in faiz oranı riskine duyarlılığı aktif ve pasif hesapların vadelerindeki uyumsuzluğu ile ilgilidir. Bu risk faiz değişimlerinden etkilenen varlıkları aynı tipte yükümlülüklerle karşılamak suretiyle yönetilmektedir. Şirket'in bilanço tarihi itibarıyla aktif ve pasiflerinin yeniden fiyatlandırmaya göre kalan vadeleri ile likidite riskinde açıklanan kalan vadeleri büyük ölçüde aynıdır. Bu sebeple, bu finansal tablo notlarında faiz oranı riski ile ilgili ilave bir tablo sunulmamıştır.

OYAK Emeklilik Anonim Şirketi**31 Aralık 2008 Tarihinde Sona Eren Yıla Ait Finansal Tablolara İlişkin Dipnotlar**

(Tüm Tutarlar Aksi Belirtilmedikçe Yeni Türk Lirası (YTL) Olarak Gösterilmiştir.)

4. Sigorta ve Finansal Riskin Yönetimi (devamı)**4.2 Finansal Risk (devamı)****4.2.2 Finansal Risk Faktörleri (devamı)****Faiz oranı riski (devamı)**

Şirket'in bilançosunda alım-satım amaçlı finansal varlık olarak sınıfladığı devlet tahvilleri bulunmadığından faiz değişimlerine bağlı olarak fiyat riskine maruz kalmamaktadır.

Fiyat riski

Şirket, piyasada işlem gören hisse senedi yatırımları bulunmadığından fiyat riskine maruz kalmamaktadır.

Kredi riski

Kredi riski, Şirket'in taraf olduğu sözleşmelerde karşı tarafın anlaşma yükümlülüklerini yerine getirememe riskidir. Bu risk, belli bir taraftan olan alacaklar için limitler belirlenmesi ve teminatlandırılması vasıtasıyla yönetilmektedir. Limit ve teminat tutarları ilgili tarafların, mali gücü ve ticari kapasiteleri gibi kriterlerin değerlendirilmesi neticesinde belirlenmektedir. Şirket'in kredi riski, faaliyetlerini yürüttüğü Türkiye'dedir.

Şirketin bilanço tarihi itibarıyla bireysel emeklilik faaliyetlerinden olan alacakları, bu alacaklara ilişkin alınan teminat ve ayrılan şüpheli alacak karşılıkları not 12.1'de belirtilmiştir. Yeniden yapılandırılmış ticari alacaklar bulunmamaktadır.

Alacak hesapları dışında finansal varlıklar, bankalar ve diğer nakit ve nakit benzeri varlıklar kredi riskine maruz kalmaktadır. Bu varlıkların tamamı vadesi geçmemiş ve değer düşüklüğüne uğramamış finansal varlık niteliğindedir.

Likidite riski

Likidite riski, Şirket'in net fonlama yükümlülüklerini yerine getirmeme ihtimalidir. Piyasalarda meydana gelen bozulmalar veya kredi puanının düşürülmesi gibi fon kaynaklarının azalması sonucunu doğuran olayların meydana gelmesi, likidite riskinin oluşmasına sebebiyet vermektedir. Şirket yönetimi, fon kaynaklarını dağıtarak mevcut ve muhtemel yükümlülüklerini yerine getirmek için yeterli tutarda nakit ve benzeri kaynağı bulundurmak suretiyle likidite riskini yönetmektedir.

OYAK Emeklilik Anonim Şirketi**31 Aralık 2008 Tarihinde Sona Eren Yıla Ait Finansal Tablolara İlişkin Dipnotlar**

(Tüm Tutarlar Aksi Belirtilmedikçe Yeni Türk Lirası (YTL) Olarak Gösterilmiştir.)

4. Sigorta ve Finansal Riskin Yönetimi (devamı)**4.2 Finansal Risk (devamı)****4.2.2 Finansal Risk Faktörleri (devamı)****Likidite riski (devamı)**

31 Aralık 2008							
	Vadesiz	1 Aya Kadar	1-3 Ay	3 ay -1 yıl	1 - 5 yıl	Dağıtılamayan	Toplam
Hazır Değerler	7.816.554	28.363.758	186.444	-	-	-	36.366.756
Finansal Yatırımlar	-	-	-	-	-	263.222	263.222
Ticari Alacaklar	-	2.567.889	39.121	1.002.044	-	350.637.140	354.246.194
İlişkili Şirketlerden Alacaklar	-	187.516	-	-	-	-	187.516
Maddi Duran Varlıklar	-	-	-	-	-	1.058.974	1.058.974
Maddi Olmayan Duran Varlıklar	-	-	-	-	-	466.918	466.918
Ertelenen Vergi Varlıkları	-	-	-	-	-	2.137.927	2.137.927
Diğer Alacaklar ve Dönen Varlıklar	-	6.487	-	-	-	383.527	390.014
Toplam varlıklar	7.816.554	31.125.650	225.565	1.002.044	-	354.947.708	395.117.521
Finansal Borçlar	-	143.986	-	-	-	-	143.986
Ticari Borçlar	-	11.350.529	-	-	-	305.835.745	361.828.562
İlişkili Şirketlere Ticari Borçlar	-	349.020	-	-	-	-	349.020
Borç Karşılıkları	-	-	-	-	-	-	-
Dönem Karı Vergi Yükümlülüğü	-	-	-	-	-	-	-
Borç Karşılıkları	-	754.064	-	372.408	98.171	-	1.224.643
Toplam Özsermaye	-	-	-	-	-	29.808.144	29.808.144
Diğer Yükümlülükler	-	1.554.917	-	-	-	208.249	1.763.166
Toplam Yükümlülükler	-	14.152.516	-	372.408	98.171	380.494.426	395.117.521
Net likidite fazlası / (açığı)	7.816.554	16.973.134	225.565	629.636	(98.171)	(25.546.718)	-

Dördüncü Bölüm / Bağımsız Denetim Raporu ve Finansal Tablolar

OYAK Emeklilik Anonim Şirketi**31 Aralık 2008 Tarihinde Sona Eren Yıla Ait Finansal Tablolara İlişkin Dipnotlar***(Tüm Tutarlar Aksi Belirtilmedikçe Yeni Türk Lirası (YTL) Olarak Gösterilmiştir.)***4.Sigorta ve Finansal Riskin Yönetimi (devamı)****4.2 Finansal Risk (devamı)****4.2.2 Finansal Risk Faktörleri (devamı)****Finansal Araçlar Kategorileri:**

<u>Finansal Varlıklar</u>	<u>Defter değeri</u>	<u>Gerçeğe uygun değeri</u>
Bankalar	36.179.602	36.179.602
Diğer Nakit Ve Nakit Benzeri Varlıklar	186.444	186.444
Satılmaya Hazır Finansal Varlıklar	263.222	263.222
Esas Faaliyetlerden Alacaklar	3.768.161	3.768.161
İlişkili Taraflardan Alacaklar	187.516	187.516
Diğer Alacaklar	6.193	6.193
Toplam Finansal Varlıklar	40.591.138	40.591.138
<u>Finansal Yükümlülükler</u>		
Finansal borçlar	143.986	143.986
Esas faaliyetlerden borçlar	10.874.646	10.874.646
İlişkili taraflara borçlar	349.020	349.020
Diğer	475.883	475.883
Toplam Finansal Yükümlülükler	11.843.535	11.843.535

Finansal araçların gerçeğe uygun değeri

Rayiç değer, bilgili ve istekli taraflar arasında, piyasa koşullarına uygun olarak gerçekleşen işlemlerde, bir varlığın karşılığında el değiştirebileceği veya bir yükümlülüğün karşılanabileceği değerdir.

Şirket, finansal enstrümanların tahmini rayiç değerlerini halihazırda mevcut piyasa bilgileri ve uygun değerlendirme yöntemlerini kullanarak belirlemiştir.

Rayiç değerleri tahmin edilmesi pratikte mümkün olan finansal enstrümanların rayiç değerlerinin tahmini için aşağıdaki yöntem ve varsayımlar kullanılmıştır:

Finansal varlıklar:

Nakit ve nakit benzeri değerler ve diğer finansal varlıklar dahil olmak üzere maliyet bedeli ile gösterilen finansal varlıkların rayiç değerlerinin kısa vadeli olmaları ve muhtemel zararların önemsiz miktarda olabileceği düşünülerek defter değerlerine yaklaştığı öngörülmektedir.

Dördüncü Bölüm / Bağımsız Denetim Raporu ve Finansal Tablolar

OYAK Emeklilik Anonim Şirketi**31 Aralık 2008 Tarihinde Sona Eren Yıla Ait Finansal Tablolara İlişkin Dipnotlar***(Tüm Tutarlar Aksi Belirtilmedikçe Yeni Türk Lirası (YTL) Olarak Gösterilmiştir.)***4. Sigorta ve Finansal Riskin Yönetimi (devamı)****4.2 Finansal Risk (devamı)****4.2.2 Finansal Risk Faktörleri (devamı)****Finansal araçların gerçeğe uygun değeri (devamı)****Finansal yükümlülükler:**

Kısa vadeli olmaları sebebiyle parasal yükümlülüklerin rayiç değerlerinin defter değerlerine yaklaştığı varsayılmaktadır.

5. Bölüm Bilgileri**Faaliyet Bölümlemesi**

Şirket sadece emeklilik branşında faaliyet göstermektedir.

Coğrafi Bölümleme

Şirket sadece Türkiye'de faaliyet göstermektedir.

6. Maddi Duran Varlıklar

Maliyet Değeri	Taahhütler	Makine ve Teçhizatlar	Demirbaş ve Tesisatlar	Özel Maliyetler	Toplam
1 Ocak 2008 itibariyle açılış bakiyesi	127.269	1.889.874	510.441	265.221	2.792.805
Alımlar	65.507	295.805	262.327	137.019	760.658
Çıkışlar	(126.988)	(51.978)	(195.236)	-	(374.203)
31 Aralık 2008 itibariyle kapanış bakiyesi	65.788	2.133.701	577.531	402.240	3.179.260
Birikmiş Amortismanlar					
1 Ocak 2008 itibariyle açılış bakiyesi	(104.558)	(1.349.187)	(351.309)	(228.255)	(2.033.309)
Dönem gideri	(17.329)	(271.147)	(84.315)	(41.132)	(413.923)
Çıkışlar	109.324	46.279	171.343	-	326.946
31 Aralık 2008 itibariyle kapanış bakiyesi	(12.563)	(1.574.055)	(264.281)	(269.387)	(2.120.286)
31 Aralık 2008 itibariyle net defter değeri	53.225	559.646	313.250	132.853	1.058.974

Dördüncü Bölüm / Bağımsız Denetim Raporu ve Finansal Tablolar

OYAK Emeklilik Anonim Şirketi**31 Aralık 2008 Tarihinde Sona Eren Yıla Ait Finansal Tablolara İlişkin Dipnotlar***(Tüm Tutarlar Aksi Belirtilmedikçe Yeni Türk Lirası (YTL) Olarak Gösterilmiştir.)***6. Maddi Duran Varlıklar (devamı)**

Dönem içinde muhasebeleştirilen maddi duran varlıklara ilişkin ilave değer düşüklüğü kaybı bulunmamaktadır.

Şirket'in maddi duran varlıkları üzerinde rehin veya ipotek bulunmamaktadır.

7. Yatırım Amaçlı Gayrimenkuller

Bulunmamaktadır.

8. Maddi Olmayan Duran Varlıklar

Maliyet Değeri	Haklar	Toplam
1 Ocak 2008 itibariyle açılış bakiyesi	2.095.066	2.095.066
Alımlar	184.091	184.091
Çıkışlar	(18)	(18)
31 Aralık 2008 itibariyle kapanış bakiyesi	2.279.139	2.279.139
Birikmiş Amortismanlar		
1 Ocak 2008 itibariyle açılış bakiyesi	(1.486.570)	(1.486.570)
Dönem gideri	(325.669)	(325.669)
Çıkışlar	18	18
31 Aralık 2008 itibariyle kapanış bakiyesi	(1.812.221)	(1.812.221)
31 Aralık 2008 itibariyle net defter değeri	466.918	466.918

Şirket'in cari dönemde maddi olmayan duran varlıklar için muhasebeleştirdiği değer düşüklüğü zararı bulunmamaktadır.

Şirket'in finansal tablolarında şerefiye tutarı bulunmamaktadır.

9. İştiraklerdeki Yatırımlar

31 Aralık 2008 tarihi itibariyle Şirket'in iştiraki bulunmamaktadır.

10. Reasürans Varlıkları

Şirketin reasürans varlıkları bulunmamaktadır.

Dördüncü Bölüm / Bağımsız Denetim Raporu ve Finansal Tablolar

OYAK Emeklilik Anonim Şirketi**31 Aralık 2008 Tarihinde Sona Eren Yıla Ait Finansal Tablolara İlişkin Dipnotlar***(Tüm Tutarlar Aksi Belirtilmedikçe Yeni Türk Lirası (YTL) Olarak Gösterilmiştir.)***11. Finansal Varlıklar****11.1 Finansal Varlıkların Alt Sınıflamaları**Cari Dönem

	31 Aralık 2008 YTL
Satılmaya Hazır Finansal Varlıklar	263.222
TOPLAM	263.222

Satılmaya Hazır Finansal Varlıklar

	Maliyet Bedeli YTL	Kayıtlı Değeri YTL
Emeklilik Gözetim Merkezi A.Ş. (*)	225.000	263.222
TOPLAM	225.000	263.222

(*) Bu finansal varlığa ait bir borsa rayici bulunmadığından ekteki finansal tablolarda enflasyon muhasebesi kapsamında 31 Aralık 2004 tarihine kadar endekslenmiş maliyet değeri ile gösterilmiştir.

11.2 Yıl içinde ihraç edilen hisse senedi dışındaki menkul kıymetler:

Bulunmamaktadır.

11.3 Yıl içinde itfa edilen borçlanmayı temsil eden menkul kıymetler

Bulunmamaktadır.

11.4 Bilançoda maliyet bedeli üzerinden gösterilmiş menkul kıymetlerin ve finansal duran varlıkların borsa rayiçlerine göre, borsa rayiçleri üzerinden gösterilmiş menkul kıymetlerin ve finansal duran varlıkların maliyet bedellerine göre değerlerini gösteren bilgi

Finansal varlıkların maliyet bedelleri, borsa rayiçleri ve kayıtlı değerleri, yukarıda 11.1 numaralı dipnotta sunulmuştur.

11.5 Menkul kıymetler ve bağlı menkul kıymetler grubu içinde yer alıp işletmenin ortakları, iştirakleri ve bağlı ortaklıklar tarafından çıkarılmış bulunan menkul kıymet tutarları ve bunları çıkaran ortaklıklar:

Bulunmamaktadır.

11.6 Finansal varlıklarda son üç yılda meydana gelen değer artışları

Değer artışları, finansal varlıkların, dönem sonu kayıtlı değer ile maliyet bedelleri arasındaki farkları yansıtmaktadır. Şirket'in finansal varlıklarında son üç yılda değer artışı olmamıştır.

Dördüncü Bölüm / Bağımsız Denetim Raporu ve Finansal Tablolar

OYAK Emeklilik Anonim Şirketi**31 Aralık 2008 Tarihinde Sona Eren Yıla Ait Finansal Tablolara İlişkin Dipnotlar***(Tüm Tutarlar Aksi Belirtilmedikçe Yeni Türk Lirası (YTL) Olarak Gösterilmiştir.)***11. Finansal Varlıklar (devamı)****11.7 Finansal Araçlar**

i) Finansal tablo kullanıcılarının işletmenin finansal durum ve performansı açısından finansal araçların önemini değerlendirmelerine imkan veren bilgiler 4.1 numaralı dipnotta verilmiştir.

ii) Finansal varlıkların defter değerlerine ilişkin bilgi, yukarıda 11.1 numaralı dipnotta verilmektedir.

iii) Finansal varlıkların gerçeğe uygun değeri ve anılan değer defter değeri ile karşılaştırılması 11.1 numaralı dipnotta verilmektedir.

iv) Vadesi geçmiş veya değer düşüklüğüne uğramış finansal varlıklar bulunmamaktadır.

12. Borçlar ve Alacaklar**12.1 Şirket'in alacaklarının dökümü:**

	31 Aralık 2008
	YTL
Emeklilik faaliyetlerinden alacaklar	3.768.161
Esas faaliyetlerden kaynaklanan şüpheli alacaklar	162.820
Esas faaliyetlerden kaynaklanan şüpheli alacaklar karşılığı (-)	(162.820)
	3.768.161
Emeklilik faaliyetlerinden alacaklar	
-İlişkili Şirketlerden Alacaklar	187.516
Toplam	3.955.677

Şirket'in emeklilik faaliyetlerinden alacakların vade analizi aşağıdaki gibidir:

	31 Aralık 2008
	YTL
0-30 gün	2.755.405
31-90 gün	39.121
90 gün – 1 yıl arası	1.002.044
Vadesi geçmiş (*)	159.107
Toplam	3.955.677

(*) Bu tutar bilanço tarihi itibarıyla vadesi geçmiş fakat şüpheli hale gelmemiş alacakları ifade etmektedir.

Dördüncü Bölüm / Bağımsız Denetim Raporu ve Finansal Tablolar

OYAK Emeklilik Anonim Şirketi**31 Aralık 2008 Tarihinde Sona Eren Yıla Ait Finansal Tablolara İlişkin Dipnotlar***(Tüm Tutarlar Aksi Belirtilmedikçe Yeni Türk Lirası (YTL) Olarak Gösterilmiştir.)***12. Borçlar ve Alacaklar (devamı)****12.1 Şirket'in alacaklarının dökümü (devamı):**

Şirket'in alacakları için tesis edilen teminatların detayı aşağıda sunulmuştur:

	31 Aralık 2008
	YTL
<u>Teminat Türü</u>	
Teminat mektupları	492.000
İpotek senetleri	585.000
Nakit teminatlar	67.799
Diğer alınan teminatlar	270.330
Toplam	1.415.129

Şirket'in şüpheli ticari alacaklar karşılığına ilişkin hareket tablosu aşağıdaki gibidir:

	31 Aralık 2008
<u>Şüpheli ticari alacak karşılığı hareketleri</u>	
Açılış bakiyesi	469.153
Dönem gideri	373.114
Aktiften silinenler	(679.447)
Tahsilatlar	-
Kapanış bakiyesi	162.820

Şirket'in şüpheli hale gelmiş emeklilik faaliyetlerinden alacakları 162.820 YTL olup tamamı için karşılık ayrılmıştır. Şirket'in şüpheli alacakları için tesis edilen teminatları bulunmamaktadır.

Vadesi geçmiş ve şüpheli hale gelmiş sigortacılık faaliyetlerinden alacakların yaşlandırması aşağıdaki gibidir:

	31 Aralık 2008
60 gün üzeri	162.820
	162.820

Şirket'in vadesi geçmiş ve şüpheli hale gelmemiş sigortacılık faaliyetlerinden alacaklarının yaşlandırması aşağıdaki gibidir:

	31 Aralık 2008
Vadesini 1 aya kadar geçmiş	159.107
	159.107

Dördüncü Bölüm / Bağımsız Denetim Raporu ve Finansal Tablolar

OYAK Emeklilik Anonim Şirketi**31 Aralık 2008 Tarihinde Sona Eren Yıla Ait Finansal Tablolara İlişkin Dipnotlar**

(Tüm Tutarlar Aksi Belirtilmedikçe Yeni Türk Lirası (YTL) Olarak Gösterilmiştir.)

12. Borçlar ve Alacaklar (devamı)**12.2 İşletmenin ortaklar, iştirakler ve bağlı ortaklıklarla olan alacak - borç ilişkisi:**

İlişkili Taraflar	Ticari Alacaklar	Ticari Borçlar	Ticari Olmayan Borçlar
ING Bank	187.516	145.514	-
ING Portföy Yönetimi A.Ş.	-	196.159	-
Personele borçlar	-	-	7.347
	187.516	341.673	7.347

12.3 Alacaklar için alınmış olan ipotek ve diğer teminatlar:

Alacaklar için alınmış olan ipotek ve diğer teminatların toplam tutarı 12.1 no'lu dipnotta belirtilmiştir.

12.4 Şirket'in yabancı paralarla temsil edilen ve kur garantisi olmayan alacak ve borçları:

Şirket'in yabancı paralarla temsil edilen, banka mevduatı dışında, yabancı para alacak ve borçları bulunmamaktadır.

13. Türev Finansal Araçlar

Bulunmamaktadır.

14. Nakit ve Nakit Benzerleri

	31 Aralık 2008 YTL
Nakit mevcudu	710
Bankadaki nakit	36.179.602
Vadesiz mevduat	7.815.844
Vadeli mevduat	28.363.758
Diğer hazır varlıklar	186.444
Toplam	36.366.756
Nakit ve nakit benzeri bakiyeler üzerinde faiz gelir tahakkuku (-)	(262.861)
Nakit akım amaçlı genel toplam	36.103.895

Bankadaki nakit tutarının 7.525.070 YTL'si bloke mevduattan oluşmaktadır.

Dördüncü Bölüm / Bağımsız Denetim Raporu ve Finansal Tablolar

OYAK Emeklilik Anonim Şirketi**31 Aralık 2008 Tarihinde Sona Eren Yıla Ait Finansal Tablolara İlişkin Dipnotlar***(Tüm Tutarlar Aksi Belirtilmedikçe Yeni Türk Lirası (YTL) Olarak Gösterilmiştir.)***14. Nakit ve Nakit Benzerleri (devamı)**

Şirket'in 31 Aralık 2008 itibarıyla yabancı para cinsinden nakit ve nakit benzerleri aşağıda sunulmuştur.

<u>31 Aralık 2008</u>	<u>Döviz Cinsi</u>	<u>Döviz Tutarı</u>	<u>YTL Tutarı</u>
Bankalar	ABD Dolar	210.085	317.711
	Avro	21.176	45.334
Toplam			<u>363.045</u>

Şirket'in 31 Aralık 2008 tarihi itibarıyla vadeli mevduatı hakkında detaylı bilgi aşağıda sunulmuştur:

<u>Döviz Cinsi</u>	<u>Vade</u>	<u>Faiz Oranı</u>	<u>Tutar</u>
YTL	2-15 Ocak 2009	%15-%22	28.000.713
ABD Dolar	28 Ocak 2009	%4	317.711
Avro	24 Ocak 2009	%5	45.334
			<u>28.363.758</u>

15. Sermaye

Şirket'in bilanço tarihi itibarıyla ortaklık yapısı Not 1.1.'de verilmiştir.

Şirket'in 31 Aralık 2008 tarihi itibarıyla nominal sermayesi 45.000.000 YTL olup, tamamı ödenmiş her biri 1 YTL değerinde 45.000.000 paydan oluşmaktadır.

Şirket'in sermayesinde imtiyazlı hisse senedi bulunmamaktadır.

Bilanço tarihinden sonra hisse senedi işlemi yapılmamıştır.

16. Diğer Karşılıklar ve İsteğe Bağlı Katılımın Sermaye Bileşeni

16.1 Diğer standartlar veya yorumlar tarafından istenen, doğrudan özkaynaklarda tahakkuk ettirilen dönemin her bir gelir ve gider kalemi ve bu kalemlerin toplamı

Bilanço tarihi itibarıyla doğrudan özkaynaklarda tahakkuk ettirilen gelir ve gider kalemleri bulunmamaktadır.

16.2 Özkaynakların bir unsuru olarak ayrıca sınıflandırılan net kur farkları ile dönem başındaki ve dönem sonundaki bu tür kur farkları tutarlarının mutabakatı.

Bulunmamaktadır.

OYAK Emeklilik Anonim Şirketi**31 Aralık 2008 Tarihinde Sona Eren Yıla Ait Finansal Tablolara İlişkin Dipnotlar**

(Tüm Tutarlar Aksi Belirtilmedikçe Yeni Türk Lirası (YTL) Olarak Gösterilmiştir.)

16. Diğer Karşılıklar ve İsteğe Bağlı Katılımın Sermaye Bileşeni (devamı)**16.3 Tahmini işleme ilişkin finansal riskten korunma işlemleri ve net yatırım riskinden korunma amaçlı işlemler**

Bulunmamaktadır.

16.4 Finansal riskten korunma işlemleri

Bulunmamaktadır.

16.5 İştiraklere ilişkin dönem içerisinde doğrudan özkaynaklarda muhasebeleştirilmiş kazanç veya kayıplar

Bulunmamaktadır.

16.6 Maddi duran varlıklar yeniden değerlendirme değer artışları

Bulunmamaktadır.

16.7 Doğrudan özkaynaklara borç veya alacak olarak kaydedilmiş olan kalemlerle ilgili olan dönem vergisi ve ertelenmiş vergi

Bulunmamaktadır.

17. Sigorta Yükümlülükleri ve Reasürans Varlıkları**17.1 Şirketin hayat ve hayat dışı dallar için tesis etmesi gereken teminat tutarları ile varlıklar itibariyle hayat ve hayat dışı dallara göre tesis edilmiş teminat tutarları**

Bulunmamaktadır.

17.2 Şirketin hayat poliçe adetleri, ile dönem içinde giren, ayrılan hayat ve mevcut hayat sigortalılarının adet ve matematik karşılıkları

Bulunmamaktadır.

17.3 Dallar itibariyle hayat dışı sigortalara dallar itibariyle verilen sigorta teminatı tutarları

Bulunmamaktadır.

Dördüncü Bölüm / Bağımsız Denetim Raporu ve Finansal Tablolar

OYAK Emeklilik Anonim Şirketi**31 Aralık 2008 Tarihinde Sona Eren Yıla Ait Finansal Tablolara İlişkin Dipnotlar**

(Tüm Tutarlar Aksi Belirtilmedikçe Yeni Türk Lirası (YTL) Olarak Gösterilmiştir.)

17. Sigorta Yükümlülükleri ve Reasürans Varlıkları (devamı)**17.4 Şirket'in kurduğu emeklilik yatırım fonları ve birim fiyatları**

Şirketin kurduğu emeklilik yatırım fonları ve birim fiyatları aşağıdaki gibidir:

Fon Adı	31 Aralık 2008
	Birim Fiyatı (YTL)
Gelir Amaçlı Kamu Borçlanma Araçları E.Y.F.	0,023825
Gelir Amaçlı Esnek E.Y.F.	0,015434
Büyüme Amaçlı Karma E.Y.F.	0,027748
Büyüme Amaçlı Hisse Senedi E.Y.F.	0,022750
Likit E.Y.F.	0,023270
Esnek E.Y.F.	0,021069
Kamu Borçlanma Araçları E.Y.F.	0,015842
Büyüme Amaçlı Esnek E.Y.F.	0,010029

17.5 Portföydeki katılım belgeleri ve dolaşımdaki katılım belgeleri adet ve tutarları

Portföydeki katılım belgeleri ve dolaşımdaki katılım belgeleri adet ve tutarları aşağıdaki gibidir:

31 Aralık 2008

Dolaşımdaki Katılım Belgeleri (EYF)	Adet	Tutar YTL
Gelir Amaçlı Kamu Borçlanma Araçları E.Y.F.	6.417.534.097	152.867.758
Gelir Amaçlı Esnek E.Y.F.	1.269.528.902	19.618.616
Büyüme Amaçlı Karma E.Y.F.	1.678.177.704	46.627.877
Büyüme Amaçlı Hisse Senedi E.Y.F.	539.266.508	12.327.474
Likit E.Y.F.	2.273.589.504	52.951.184
Esnek E.Y.F.	2.485.191.471	52.368.270
Kamu Borçlanma Araçları E.Y.F.	845.147.800	13.392.243
Büyüme Amaçlı Esnek EYF	32.313.427	324.611

17.6 Dönem içinde giren, ayrılan, iptal edilen ve mevcut bireysel emeklilik ve şirket emeklilik katılımcılarının adet ve portföy tutarları

Dönem içinde giren, ayrılan, iptal edilen ve mevcut bireysel emeklilik ve grup emeklilik katılımcılarının adet ve portföy tutarları aşağıdaki gibidir:

31 Aralık 2008

	Ferdi		Grup	
	Adet	Portföy Tutarı YTL	Adet	Portföy Tutarı YTL
Giriş	31.788	30.422.062	4.022	1.352.142
Çıkış	26.772	69.862.571	4.588	12.628.375
Mevcut	135.026	265.759.506	28.660	84.319.743

Dördüncü Bölüm / Bağımsız Denetim Raporu ve Finansal Tablolar

OYAK Emeklilik Anonim Şirketi**31 Aralık 2008 Tarihinde Sona Eren Yıla Ait Finansal Tablolara İlişkin Dipnotlar***(Tüm Tutarlar Aksi Belirtilmedikçe Yeni Türk Lirası (YTL) Olarak Gösterilmiştir.)***17. Sigorta Yükümlülükleri ve Reasürans Varlıkları (devamı)****17.6 Dönem içinde giren, ayrılan, iptal edilen ve mevcut bireysel emeklilik ve şirket emeklilik katılımcılarının adet ve portföy tutarları (devamı)**

Giriş: Dönem içinde yürürlüğe giren sözleşme adedi ve bu sözleşmelere ait dönem sonu birikim tutarları ile dönem içinde yürürlüğe girip yine dönem içinde sona eren sözleşme adedi ve bu sözleşmelerin sona erme tarihindeki birikim tutarları toplamıdır.

Çıkış: Dönem içinde sona eren sözleşme adedi ve bu sözleşmelerin sona erme tarihlerindeki birikim tutarlarıdır.

Mevcut: Dönem sonu itibarıyla yürürlükte olan sözleşme adedi ve bu sözleşmelerin dönem sonu itibarıyla mevcut birikim tutarlarıdır.

Dönem içerisinde ferdi ve grup emeklilik planları arasında plan değişiklikleri nedeniyle geçişler meydana geldiğinden, dönemsel değişimlerin toplam adet ve portföy tutarları üzerinden takip edilmesi gerekmektedir. Ayrıca, bir önceki bilanço dönemi itibarıyla yürürlükte olan sözleşmelerin dönem içerisinde tahsilat iptali nedeniyle pasif hale gelmesi veya bir önceki bilanço dönemine ilişkin sözleşmenin aktif hale gelmesi durumunda bu sözleşmelere ait adet ve portföy tutarları dönem sonunda netleştirilmektedir. 17.8 no'lu dipnotta belirtilen ferdi ve grup adet ve portföy tutarları dönem sonu itibarıyla mevcut durumu yansıtmaktadır.

17.7 Kar paylı hayat sigortalarında kar payının hesaplanmasında kullanılan değerlendirme yöntemleri

Bulunmamaktadır.

17.8 Dönem içinde yeni giren bireysel emeklilik katılımcılarının adet ile brüt ve net katılım paylarının bireysel ve kurumsal olarak dağılımları

1 Ocak 2008 – 31 Aralık 2008

	Adet	Katkı Payı (Brüt)		Katkı Payı (Net)	
			YTL	YTL	YTL
Bireysel	31.788	33.197.339	32.274.535		
Kurumsal	4.022	1.971.768	1.935.832		
TOPLAM	35.810	35.169.107	34.210.367		

17.9 Dönem içinde başka şirketten gelen bireysel emeklilik katılımcılarının adet ile brüt ve net katılım paylarının bireysel ve kurumsal olarak dağılımları

1 Ocak 2008 – 31 Aralık 2008

	Adet	Katkı Payı (Brüt)		Katkı Payı (Net)	
			YTL	YTL	YTL
Bireysel	1.739	19.424.578	19.330.202		
Kurumsal	128	556.487	555.271		
TOPLAM	1.867	19.981.065	19.885.473		

17.10 Dönem içinde şirketin hayat portföyünden bireysel emekliliğe geçen bireysel emeklilik katılımcılarının adet ile brüt ve net katılım paylarının bireysel ve kurumsal olarak dağılımları

Bulunmamaktadır.

Dördüncü Bölüm / Bağımsız Denetim Raporu ve Finansal Tablolar

OYAK Emeklilik Anonim Şirketi**31 Aralık 2008 Tarihinde Sona Eren Yıla Ait Finansal Tablolara İlişkin Dipnotlar***(Tüm Tutarlar Aksi Belirtilmedikçe Yeni Türk Lirası (YTL) Olarak Gösterilmiştir.)*

17.11 Dönem içinde şirketin portföyünden ayrılan başka şirkete geçen veya başka şirkete geçmeyen her ikisi birlikte bireysel emeklilik katılımcılarının adet ile brüt ve net katılım paylarının bireysel ve kurumsal olarak dağılımları

	Adet	Katkı Payı (Brüt)	Katkı Payı (Net)
		YTL	YTL
Bireysel	26.772	69.862.571	61.382.671
Kurumsal	4.588	12.628.375	10.788.149
TOPLAM	31.360	82.490.946	72.170.820

Adet: 1 Ocak 2008 -31 Aralık 2008 tarihleri arasında Şirket'ten ayrılan katılımcı sayılarını göstermektedir.

Katılım Payı (Brüt): Ayrılma sonucunda oluşan fon satış tutarını, yani ayrılma bedelini göstermektedir.

Katılım Payı (Net): Ayrılma sonucu brüt tutardan kesintiler (giriş aidatı ve stopaj) yapıldıktan sonra katılımcıya ödenen kalan tutarı göstermektedir.

17.12 Dönem içinde yeni giren hayat sigortalıların adet ile brüt ve net prim tutarları ferdi ve şirket olarak dağılımları

Bulunmamaktadır.

17.13 Dönem içinde portföyden ayrılan hayat sigortalıların adet ile brüt ve net prim tutarları matematik karşılıklarının tutarlarının ferdi ve şirket olarak dağılımları

Bulunmamaktadır.

17.14 Dönem içinde hayat sigortalılarına kar payı dağıtım oranı

Bulunmamaktadır.

17.15 Sigorta sözleşmelerinden kaynaklanan tutarları tanımlayan ve gösteren bilgilerin finansal tablolarda açıklanması

Bulunmamaktadır.

17.16 Sigorta sözleşmelerinden kaynaklanan ve muhasebeleştirilen varlık, borç, gelir, ve giderleri ile nakit akımlarını ayrıca, sigortacının bir sedan işletmesi olması durumunda:

Bulunmamaktadır.

17.17 Gerçekleşen hasarların geçmiş tahminlerle karşılaştırılması

Bulunmamaktadır.

17.18 Finansal tablolar üzerinde önemli etkiye sahip olan her değişikliğin etkisini ayrı olarak göstererek sigorta varlık ve borçlarının ölçümünde kullanılan varsayımlardaki değişikliklerin etkileri

Bulunmamaktadır.

17.19 Sigorta borçları, reasürans varlıkları ve olması durumunda ilgili ertelenmiş edinme maliyetlerindeki değişikliklerin mutabakatı

Bulunmamaktadır.

Dördüncü Bölüm / Bağımsız Denetim Raporu ve Finansal Tablolar

OYAK Emeklilik Anonim Şirketi**31 Aralık 2008 Tarihinde Sona Eren Yıla Ait Finansal Tablolara İlişkin Dipnotlar**

(Tüm Tutarlar Aksi Belirtilmedikçe Yeni Türk Lirası (YTL) Olarak Gösterilmiştir.)

18. Yatırım Anlaşması Yükümlülükleri

Bulunmamaktadır.

19. Ticari ve Diğer Borçlar, Ertelenmiş Gelirler**19.1 Kuruluşun faaliyetlerine uygun, sunulan kalemlerin alt sınıflamaları**

	31 Aralık 2008
	YTL
Kredi kuruluşlarına borçlar	143.986
Emeklilik faaliyetlerinden borçlar - kısa vadeli	10.874.646
Emeklilik faaliyetlerinden borçlar - uzun vadeli	350.478.033
Diğer çeşitli borçlar – kısa vadeli	475.883
Gelecek aylara ait gelirler	113.910
	362.086.458

19.2 İlişkili Taraf Açıklamaları

İlişkili taraflarla olan borç ilişkisine ait detaylı bilgiye Not 12.2’de yer verilmiştir.

20. Borçlar

Bulunmamaktadır.

21. Ertelenmiş Gelir Vergisi

Şirket, vergiye esas yasal finansal tabloları ile TFRS’ye göre hazırlanmış finansal tabloları arasındaki farklılıklardan kaynaklanan geçici zamanlama farkları için ertelenmiş vergi varlığı ve yükümlülüğü muhasebeleşirmektedir. Söz konusu farklılıklar genellikle bazı gelir ve gider kalemlerinin vergiye esas finansal tablolar ile TFRS’ye göre hazırlanan finansal tablolarda farklı dönemlerde yer almasından kaynaklanmakta olup, aşağıda belirtilmektedir.

Ertelenmiş vergi aktifleri ve pasiflerinin hesaplanmasında kullanılan vergi oranı %20’dir.

	31 Aralık
	2008
Ertelenmiş vergi varlıkları/(yükümlülükleri)	
Maddi varlıkların amortisman /	
maddi olmayan varlıkların itfa farkları	(113.349)
Kıdem tazminatı karşılıkları	19.634
Kullanılmamış izin karşılığı	27.662
Şüpheli alacak karşılığı	168.453
Birikmiş vergi zararları	1.941.147
Gider tahakkukları	94.144
Diğer	236
	2.137.927

Bilanço tarihinde Şirket’in, 17.041.034 YTL değerinde geleceğe ait karlara karşı netleştirilebileceği kullanılmamış vergi zararı vardır. Şirket’in geleceğe ilişkin mali kar tahminleri göz önünde bulundurularak, 9.705.734 YTL tutarında birikmiş zararın kullanılabileceği varsayımıyla bu zarara ait 1.941.147 YTL tutarında ertelenmiş vergi varlığı kayıtlara alınmıştır. Kayda alınmış ertelenmiş vergi varlığının kullanım hakkı 2011 yılında sona erecektir.

Dördüncü Bölüm / Bağımsız Denetim Raporu ve Finansal Tablolar

OYAK Emeklilik Anonim Şirketi**31 Aralık 2008 Tarihinde Sona Eren Yıla Ait Finansal Tablolara İlişkin Dipnotlar***(Tüm Tutarlar Aksi Belirtilmedikçe Yeni Türk Lirası (YTL) Olarak Gösterilmiştir.)***21. Ertelenmiş Gelir Vergisi (devamı)**

31 Aralık 2008 tarihi itibarıyla sona eren yıl içindeki ertelenmiş vergi (aktifleri)/ pasiflerinin hareketi aşağıda verilmiştir:

	1 Ocak- 31 Aralık 2008
Ertelenmiş vergi (varlığı) / yükümlülüğü hareketleri:	
1 Ocak itibarıyla açılış bakiyesi	(2.217.737)
Gelir tablosunda muhasebeleştirilen	79.810
31 Aralık itibarıyla kapanış bakiyesi	<u>(2.137.927)</u>

22. Emeklilik Sosyal Yardım Yükümlülükleri

Yürürlükteki İş Kanunu hükümleri uyarınca, çalışanlardan kıdem tazminatına hak kazanacak şekilde iş sözleşmesi sona erenlere, hak kazandıkları yasal kıdem tazminatlarının ödenmesi yükümlülüğü vardır. Ayrıca, halen yürürlükte bulunan 506 sayılı Sosyal Sigortalar Kanununun 6 Mart 1981 tarih, 2422 sayılı ve 25 Ağustos 1999 tarih, 4447 sayılı yasalar ile değişik 60'ıncı maddesi hükmü gereğince kıdem tazminatını alarak işten ayrılma hakkı kazananlara da yasal kıdem tazminatlarını ödeme yükümlülüğü bulunmaktadır. Emeklilik öncesi hizmet şartlarıyla ilgili bazı geçiş karşılıkları, ilgili kanunun 23 Mayıs 2002 tarihinde değiştirilmesi ile Kanun'dan çıkarılmıştır.

31 Aralık 2008 tarihi itibarıyla ödenecek kıdem tazminatı, aylık 2.173,19 YTL tavanına tabidir.

Kıdem tazminatı yükümlülüğü yasal olarak herhangi bir fonlamaya tabi değildir. Kıdem tazminatı karşılığı, Şirket'in, çalışanların emekli olmasından kaynaklanan gelecekteki muhtemel yükümlülük tutarının bugünkü değerinin tahmin edilmesi yoluyla hesaplanmaktadır. UMS 19 ("Çalışanlara Sağlanan Faydalar"), şirketin yükümlülüklerinin, tanımlanmış fayda planları kapsamında aktüeryal değerlendirme yöntemleri kullanılarak geliştirilmesini öngörür. Bu doğrultuda, toplam yükümlülüklerin hesaplanmasında kullanılan aktüeryal varsayımlar aşağıda belirtilmiştir:

Ana varsayım, her hizmet yılı için olan azami yükümlülük tutarının enflasyona paralel olarak artacak olmasıdır. Dolayısıyla, uygulanan iskonto oranı, gelecek enflasyon etkilerinin düzeltilmesinden sonraki beklenen reel oranı ifade eder. Bu nedenle, 31 Aralık 2008 tarihi itibarıyla, ekli finansal tablolarda karşılıklar, geleceğe ilişkin, çalışanların emekliliğinden kaynaklanacak muhtemel yükümlülüğünün bugünkü değeri tahmin edilerek hesaplanır. İlgili bilanço tarihlerindeki karşılıklar, yıllık %5,4 enflasyon ve %12 iskonto oranı varsayımlarına göre yaklaşık %6,26 olarak elde edilen reel iskonto oranı kullanılmak suretiyle hesaplanmıştır. İsteğe bağlı işten ayrılmalar neticesinde ödenmeyip, Şirket'e kalacak olan kıdem tazminatı tutarlarının tahmini oranı da dikkate alınmıştır.

Şirket'in kıdem tazminatı karşılığının hesaplanmasında 1 Ocak 2009 tarihinden itibaren geçerli olan 2.260,05 YTL tavan tutarı dikkate alınmıştır.

	1 Ocak- 31 Aralık 2008
1 Ocak itibarıyla karşılık	63.694
Hizmet maliyeti	75.354
Faiz maliyeti	3.650
Ödenen kıdem tazminatları	(44.527)
31 Aralık itibarıyla karşılık	<u>98.171</u>

Dördüncü Bölüm / Bağımsız Denetim Raporu ve Finansal Tablolar

OYAK Emeklilik Anonim Şirketi**31 Aralık 2008 Tarihinde Sona Eren Yıla Ait Finansal Tablolara İlişkin Dipnotlar***(Tüm Tutarlar Aksi Belirtilmedikçe Yeni Türk Lirası (YTL) Olarak Gösterilmiştir.)***23. Diğer Yükümlülükler ve Masraf Karşılıkları**

	31 Aralık 2008
Kullanılmamış izin karşılığı	138.308
Dava karşılığı	107.100
İkramiye karşılığı	754.064
Diğer karşılıklar	127.000
Toplam	1.126.472

Kullanılmamış izin karşılıklarının hareketi aşağıda verilmiştir:

	1 Ocak- 31 Aralık 2008
1 Ocak itibariyle	161.720
Dönem içi hareket	(23.412)
31 Aralık itibariyle karşılık	138.308

Pasifte yer almayan yükümlülükler 21.100 YTL tutarındaki teminat mektuplarından oluşmaktadır.

24. Net Sigorta Prim Geliri

Bulunmamaktadır.

25. Aidat (Ücret) Gelirleri

	1 Ocak- 31 Aralık 2008
Hizmet Gelirleri/(Giderleri)	2.822.424
-Girişte Giriş Aidatı Gelirleri	2.306.873
-Çıkışta Giriş Aidatı Gelirleri	-
Toplam	5.129.297

26. Yatırım Gelirleri

Vadeli Mevduat Faiz Gelirleri 4.693.749

Toplam 4.693.749**27. Finansal Varlıkların Net Tahakkuk Gelirleri**

Bulunmamaktadır.

28. Gerçeğe Uygun Değer Farkı Kar veya Zarara Yansıtılan Aktifler

Bulunmamaktadır.

Dördüncü Bölüm / Bağımsız Denetim Raporu ve Finansal Tablolar

OYAK Emeklilik Anonim Şirketi**31 Aralık 2008 Tarihinde Sona Eren Yıla Ait Finansal Tablolara İlişkin Dipnotlar***(Tüm Tutarlar Aksi Belirtilmedikçe Yeni Türk Lirası (YTL) Olarak Gösterilmiştir.)***29. Sigorta Hak ve Talepleri**

Bulunmamaktadır.

30. Yatırım Anlaşması Hakları

Bulunmamaktadır.

31. Zaruri Diğer Giderler

Gider çeşitleri not 32'de açıklanmıştır.

32. Faaliyet Giderlerinin Dökümü

	1 Ocak- 31 Aralık 2008
Personel ücret ve giderleri	8.725.806
Genel idare giderleri	2.018.149
Üretim komisyonları giderleri	5.028.685
Pazarlama, satış ve dağıtım giderleri	2.178.867
Sosyal yardım giderleri	1.297.244
Kira giderleri	422.542
Dışarıdan sağlanan fayda ve hizmetler	733.185
Haberleşme ve iletişim giderleri	469.234
	20.873.712

33. Çalışanlara Sağlanan Fayda Giderleri

	1 Ocak- 31 Aralık 2008
Personele ödenen ücretler	5.556.640
Üst yöneticilere ödenen ücret ve benzeri menfaatler tutarı	1.754.368
Kıdem tazminatı giderleri	79.004
Toplam	7.930.012

Cari dönemde TFRS 2 kapsamında nitelendirilen hisse bazlı ödeme bulunmamaktadır.

34. Finansal Maliyetler

Finansman gideri bulunmamaktadır.

Dördüncü Bölüm / Bağımsız Denetim Raporu ve Finansal Tablolar

OYAK Emeklilik Anonim Şirketi**31 Aralık 2008 Tarihinde Sona Eren Yıla Ait Finansal Tablolara İlişkin Dipnotlar***(Tüm Tutarlar Aksi Belirtilmedikçe Yeni Türk Lirası (YTL) Olarak Gösterilmiştir.)***35. Gelir Vergileri**

	31 Aralık 2008
<i>Cari vergi yükümlülüğü:</i>	
Cari kurumlar vergisi karşılığı	-
Eksi: Peşin ödenen vergi ve fonlar	-
	-
	-
	-
<i>Vergi gideri / (geliri) aşağıdakilerden oluşmaktadır:</i>	
	1 Ocak- 31 Aralık 2008
Cari vergi gideri	-
Geçici farkların oluşması ile geçici farkların ortadan kalkmasına ilişkin ertelenmiş vergi gideri / (geliri)	79.811
Toplam vergi gideri / (geliri)	79.811

Kurumlar Vergisi

Şirket, Türkiye’de geçerli olan kurumlar vergisine tabidir. Şirket’in cari dönem faaliyet sonuçlarına ilişkin tahmini vergi yükümlülükleri için ekli finansal tablolarda gerekli karşılıklar ayrılmıştır.

Vergiye tabi kurum kazancı üzerinden tahakkuk ettirilecek kurumlar vergisi oranı, ticari kazancın tespitinde gider yazılan vergi matrahından indirilemeyen giderlerin eklenmesi ve vergiden istisna kazançlar, vergiye tabi olmayan gelirler ve diğer indirimler (varsa geçmiş yıl zararları ve tercih edildiği takdirde kullanılan yatırım indirimleri) düşüldükten sonra kalan matrah üzerinden hesaplanmaktadır.

2008 yılında uygulanan efektif vergi oranı %20’dir

Türkiye’de geçici vergi üçer aylık dönemler itibariyle hesaplanmakta ve tahakkuk ettirilmektedir. 2008 yılı kurum kazançlarının geçici vergi dönemleri itibariyle vergilendirilmesi aşamasında kurum kazançları üzerinden hesaplanması gereken geçici vergi oranı %20’dir. Zararlar, gelecek yıllarda oluşacak vergilendirilebilir kardan düşülmek üzere, maksimum 5 yıl taşınabilir. Ancak oluşan zararlar geriye dönük olarak, önceki yıllarda oluşan karlardan düşülemez.

Türkiye’de vergi değerlendirmesiyle ilgili kesin ve kati bir mutabakatlaşma prosedürü bulunmamaktadır. Şirketler ilgili yılın hesap kapama dönemini takip eden yılın 1-25 Nisan tarihleri arasında vergi beyannamelerini hazırlamaktadır. Vergi Dairesi tarafından bu beyannameler ve buna baz olan muhasebe kayıtları 5 yıl içerisinde incelenerek değiştirilebilir.

Dördüncü Bölüm / Bağımsız Denetim Raporu ve Finansal Tablolar

OYAK Emeklilik Anonim Şirketi

31 Aralık 2008 Tarihinde Sona Eren Yıla Ait Finansal Tablolara İlişkin Dipnotlar

(Tüm Tutarlar Aksi Belirtilmedikçe Yeni Türk Lirası (YTL) Olarak Gösterilmiştir.)

35. Gelir Vergileri (devamı)

Gelir Vergisi Stopajı

Kurumlar vergisine ek olarak, dağıtılması durumunda kar payı elde eden ve bu kar paylarını kurum kazancına dahil ederek beyan eden tam mükellef kurumlara ve yabancı şirketlerin Türkiye'deki şubelerine dağıtılanlar hariç olmak üzere kar payları üzerinden ayrıca gelir vergisi stopajı hesaplanması gerekmektedir. Gelir vergisi stopajı 24 Nisan 2003 – 22 Temmuz 2006 tarihleri arasında tüm şirketlerde %10 olarak uygulanmıştır. Bu oran, 22 Temmuz 2006 tarihinden itibaren, 2006/10731 sayılı Bakanlar Kurulu Kararı ile %15 olarak uygulanmaktadır. Dağıtılmayıp sermayeye ilave edilen kar payları gelir vergisi stopajına tabi değildir.

24 Nisan 2003 tarihinden önce alınmış yatırım teşvik belgelerine istinaden yararlanılan yatırım indirimi tutarı üzerinden %19,8 vergi tevkifatı yapılması gerekmektedir. Bu tarihten sonra yapılan teşvik belgesiz yatırım harcamalarından şirketlerin üretim faaliyetiyle doğrudan ilgili olanların %40'ı vergilendirilebilir kazançtan düşülebilir. Yararlanılan teşvik belgesiz yatırım harcamalarından vergi tevkifatı yapılmamaktadır.

Yatırım indirimi uygulaması 1 Ocak 2006 tarihinden geçerli olmak üzere yürürlükten kaldırılmıştır. Ancak, şirketlerin vergilendirilebilir kazançlarının yetersiz olması sebebiyle, 31 Aralık 2005 tarihi itibarıyla yararlanamadığı yatırım indirimi tutarı sonraki yıllarda elde edilecek vergilendirilebilir kazançlardan düşülmek üzere sonraki yıllara taşınabilir.

Bununla birlikte, taşınan yatırım indirimini sadece 2006, 2007 ve 2008 yıllarına ait kazançlarından indirebilir. 2008 yılı kurum kazancından indirilemeyen yatırım indirimi tutarının sonraki dönemlere devri mümkün değildir.

Şirketlerin 2006, 2007 ve 2008 yıllarının kurumlar vergisi hesabında, taşınan yatırım indirimini vergilendirilebilir kazançlarından düştikleri takdirde uygulayacakları kurumlar vergisi oranı %30 olacaktır. Taşınan yatırım indiriminden faydalanılmaması durumunda ise kurumlar vergisi oranı %20 olarak dikkate alınacak ve faydalanılmayan yatırım indirimi hakkı ortadan kalkacaktır.

Şirket yatırım indiriminden faydalanmadığından kurumlar vergisi oranını %20 olarak uygulamıştır.

Enflasyona Göre Düzeltilmiş Vergi Hesaplamaları

2003 yılı ve önceki dönemlerde, sabit kıymetlerin ve buna bağlı olarak amortismanlarının senelik olarak yeniden değerlemeye tabi tutulmaları haricinde; vergiye esas dönem karı enflasyona göre düzeltilmiş tutarları üzerinden hesaplanmamaktaydı. 30 Aralık 2003 tarih ve 25332 sayılı Resmi Gazete'de yayımlanan 5024 sayılı Kanun ile Türkiye'de enflasyon muhasebesi uygulamasının 2004 yılı ve sonraki dönemlerde geçerli olacak şekilde; enflasyon oranının kanunda belirlenen sınırlara ulaşması durumunda uygulanması gerekmektedir.

Vergi mevzuatındaki enflasyon muhasebesi ilkeleri UMS 29 standardındaki hükümlerden önemli ölçüde farklılık göstermemektedir. 2004 yılı için enflasyon belirli kriterleri aştığı için 5024 sayılı kanuna göre Şirket enflasyon düzeltmesi yapmış olup bu bakiyeler 1 Ocak 2005 tarihi itibarıyla yasal kayıtlar için açılış bakiyesi olarak alınmıştır. 2005, 2006, 2007 ve 2008 yılında Kanun'un belirlediği kriterler gerçekleşmediği için Şirket'in 2005, 2006, 2007 ve 2008 tarihli yasal finansal tablolarına enflasyon muhasebesi uygulanmamıştır.

Dördüncü Bölüm / Bağımsız Denetim Raporu ve Finansal Tablolar

OYAK Emeklilik Anonim Şirketi**31 Aralık 2008 Tarihinde Sona Eren Yıla Ait Finansal Tablolara İlişkin Dipnotlar***(Tüm Tutarlar Aksi Belirtilmedikçe Yeni Türk Lirası (YTL) Olarak Gösterilmiştir.)***35. Gelir Vergileri (devamı)**

Dönem vergi giderinin dönem karı ile mutabakatı aşağıdaki gibidir:

	<u>2008</u>
Vergi karşılığının mutabakatı:	
Vergi öncesi kâr	924.909
Hesaplanan vergi: %20	(184.982)
Kanunen kabul edilmeyen giderlerin etkisi	(21.209)
Diğer kalıcı farkların etkisi	126.381
Ertelenmiş vergi gideri	<u>(79.810)</u>

36. Net Kur Değişim Gelirleri

	<u>1 Ocak - 31 Aralık 2008</u>
Kambiyo kârları	80.673
Kambiyo zararları	(17.022)
	<u>63.651</u>

37. Hisse Başına Kazanç

TMS 33 "Hisse Başına Kazanç" standardına göre, hisse senetleri borsada işlem görmeyen işletmeler hisse başına kazanç açıklamak zorunda değildirler. Şirket'in hisseleri borsada işlem görmediğinden dolayı, ekli finansal tablolarda hisse başına kazanç/zarar hesaplanmamıştır.

38. Hisse Başı Kâr Payı

Bulunmamaktadır.

39. Faaliyetlerden Yaratılan Nakit

Nakit akım tablosu finansal tablolarla birlikte sunulmuştur. Esas faaliyetlerden kaynaklanan net nakit, yatırım faaliyetlerinde kullanılan net nakit ve finansman faaliyetlerinden kaynaklanan / (kullanılan) net nakit sırasıyla 2.398.095 YTL, 4.057.749 YTL ve (916) YTL'dir.

40. Hisse Senedine Dönüştürülebilir Tahvil

Bulunmamaktadır.

41. Paraya Çevrilebilir İmtiyazlı Hisse Senetleri

Bulunmamaktadır.

42. Riskler

Şirketin koşullu varlık ve yükümlülüklerine ilişkin bilgiler 2.20 no'lu dipnotta belirtilmiştir.

Dördüncü Bölüm / Bağımsız Denetim Raporu ve Finansal Tablolar

OYAK Emeklilik Anonim Şirketi**31 Aralık 2008 Tarihinde Sona Eren Yıla Ait Finansal Tablolara İlişkin Dipnotlar***(Tüm Tutarlar Aksi Belirtilmedikçe Yeni Türk Lirası (YTL) Olarak Gösterilmiştir.)***43. Taahhütler**

Pasifte yer almayan taahhütlerin toplam tutarı 2.20 no'lu dipnotta belirtilmiştir.

44. İşletme Birleşmeleri

Bulunmamaktadır.

45. İlişkili Taraf Açıklamaları

Şirket ile diğer ilişkili taraflar arasındaki işlemlerin detayları aşağıda açıklanmıştır.

	31 Aralık 2008
<u>İlişkili taraflardan alacaklar</u>	
ING Bank A.Ş.	187.516
	187.516
<u>İlişkili taraflara borçlar</u>	
ING Bank A.Ş.	145.514
ING Portföy Yönetimi A.Ş.	196.159
Personele borçlar	7.347
TOPLAM	349.020
	1 Ocak- 31 Aralık 2008
<u>İlişkili taraflardan hizmet alımları</u>	
Mais Motorlu Araçlar İmal ve Satış A.Ş.	74.791
OYAK Teknoloji Bilişim ve Kart Hizmetleri A.Ş.	410.175
OYAK Savunma ve Güvenlik Sistemleri A.Ş.	114.329
OYAK Genel Müdürlüğü A.Ş.	78.750
AXA Hayat Sigorta A.Ş.	196.750
AXA Sigorta A.Ş.	211
OYAK İnşaat A.Ş.	84.369
OYAK Pazarlama Hizmet ve Turizm A.Ş.	594.845
ING Portföy Yönetimi A.Ş.	196.159
<u>İlişkili taraflardan mal alımları</u>	
OYAK Teknoloji Bilişim ve Kart Hizmetleri A.Ş.	160.164
OYAK Savunma ve Güvenlik Sistemleri A.Ş.	2.142
<u>İlişkili taraflara mal satışı</u>	
Mais Motorlu Araçlar İmal ve Satış A.Ş.	19.500
<u>İlişkili taraflara ödenen kira gideri</u>	
ING Bank A.Ş.	609
AXA Sigorta A.Ş.	29.632

Dördüncü Bölüm / Bağımsız Denetim Raporu ve Finansal Tablolar

OYAK Emeklilik Anonim Şirketi**31 Aralık 2008 Tarihinde Sona Eren Yıla Ait Finansal Tablolara İlişkin Dipnotlar***(Tüm Tutarlar Aksi Belirtilmedikçe Yeni Türk Lirası (YTL) Olarak Gösterilmiştir.)***45. İlişkili Taraf Açıklamaları (devamı)**

	<u>1 Ocak -31 Aralık 2008</u>
<u>İlişkili taraflara ödenen komisyon giderleri</u>	
ING Bank A.Ş.	160.250
OYAK Yatırım Menkul Değerler A.Ş.	451
<u>İlişkili taraflardan faiz geliri</u>	
ING Bank A.Ş.	457.990

Yıl içinde üst yönetime ödenen faydalar aşağıdaki gibidir:

	<u>1 Ocak - 31 Aralık 2008</u>
Kısa dönem faydalar	1.625.790
Huzur Hakkı	128.578
	<u><u>1.754.368</u></u>

Ortaklar, iştirakler ve bağlı ortaklıklardan alacaklar nedeniyle ayrılan şüpheli alacak bulunmamaktadır.

46. Bilanço Tarihinden Sonra Ortaya Çıkan Olaylar

Şirket'in ticaret ünvanının 26 Ocak 2008 tarihli olağanüstü genel kurul toplantısında ana sözleşmesinin tadil edilerek ING Emeklilik Anonim Şirketi olarak değiştirilmesine karar verilmiş, ilgili karar ve ana sözleşme tadil metni 6762 sayılı Türk Ticaret Kanunu hükümlerine uygun olarak 27 Ocak 2009 tarihinde tescil edilmiştir.

Şirket'in 31 Aralık 2008 tarihli finansal tabloları 13 Mart 2009 tarih ve 130 sayılı Yönetim Kurulu kararı ile onaylanmıştır.

Dördüncü Bölüm / Bağımsız Denetim Raporu ve Finansal Tablolar

OYAK Emeklilik Anonim Şirketi**31 Aralık 2008 Tarihinde Sona Eren Yıla Ait Finansal Tablolara İlişkin Dipnotlar***(Tüm Tutarlar Aksi Belirtilmedikçe Yeni Türk Lirası (YTL) Olarak Gösterilmiştir.)***47. Diğer**

47.1 Finansal tablolardaki "diğer" ibaresini taşıyan hesap kalemlerinden dahil olduğu grubun toplam tutarının %20'sini veya bilanço aktif toplamının % 5'ini aşan kalemlerin ad ve tutarları.

Diğer çeşitli borçlar

	1 Ocak- 31 Aralık 2008
Satıcılara borçlar	435.812
Diğer	40.071
	475.883

47.2 "Diğer Alacaklar" ile "Diğer Kısa veya Uzun Vadeli Borçlar" hesap kalemi içinde bulunan ve bilanço aktif toplamının yüzde birini aşan, personelden alacaklar ile personele borçlar tutarlarının ayrı ayrı toplamları.

Bulunmamaktadır.

47.3 Nazım hesaplarda takip edilen rücu alacaklarına ilişkin tutar

Bulunmamaktadır.

47.4 Önceki döneme ilişkin gelir ve giderler ile önceki döneme ait gider ve zararların tutarları ve kaynakları aşağıda sunulmuştur.

Bulunmamaktadır.

İletişim Bilgileri

İLETİŞİM BİLGİLERİ

Genel Müdürlük

Adres : Arapcami Mah. Tersane Cad. No:5 34420 Karaköy Beyoğlu / İstanbul

Telefon : 0212 334 05 00
Faks : 0212 251 17 13
Web : www.ingemeklilik.com.tr
E-posta : info@ingemeklilik.com.tr

İrtibat Ofisleri

İstanbul İrtibat Ofisi

Adres: Albay Faik Sözdener Cad. Güran İş Merkezi No:11/13 Kat:5 No:9 Kadıköy / İstanbul

Telefon : 0216 542 00 00
Faks : 0216 542 40 01

Ankara İrtibat Ofisi

Adres: ING Bank İç Anadolu Bölge Şubeleri Grup Müd. Atatürk Bulvarı No:70/8 Kızılay / Ankara

Telefon : 0312 425 31 04
Faks : 0312 425 30 49

İzmir İrtibat Ofisi

Adres: Gazi Bulvarı Vural İş Hanı No:16 Kat:8 16 No'lu Ofis Konak / İzmir

Telefon : 0232 445 67 56
Faks : 0232 445 67 95

Bursa İrtibat Ofisi

Adres: Kırcaali Mah. Kayalı Sok. Özekin İş Merkezi No:26 K:1 D:4 Bursa

Telefon : 0224 272 19 31
Faks : 0224 272 19 32

Adana İrtibat Ofisi

Adres: Atatürk Cad. Kurtuluş Mah. Gülbahçesi Sitesi İş Merkezi B Blok K:3 D:93 Seyhan / Adana

Telefon : 0322 459 07 62 / 0322 459 05 18
Faks : 0322 459 96 17