



# Fon Bülteni Mart 2018



**NN**

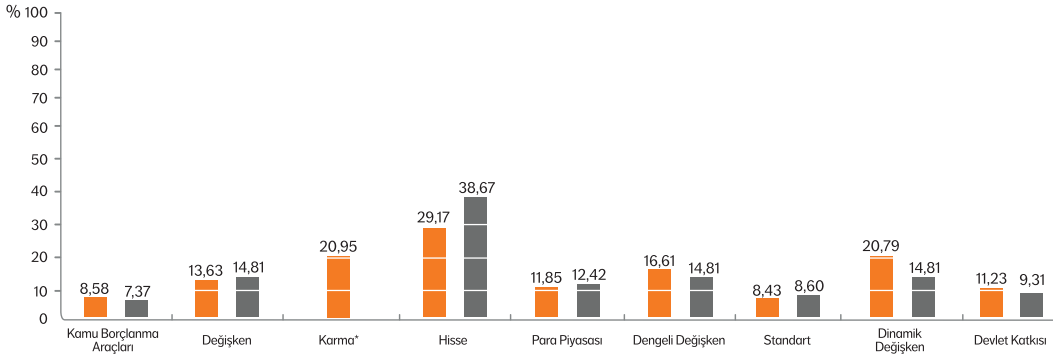
Hayat ve Emeklilik

**Önce Sen**

# NN Hayat ve Emeklilik Fonları Sektör Karşılaştırmaları

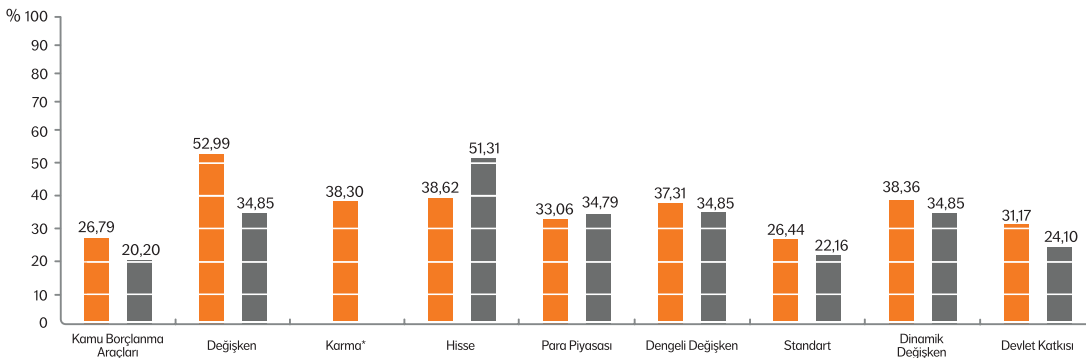


## Son 1 Yıl - 28/02/2017 - 28/02/2018



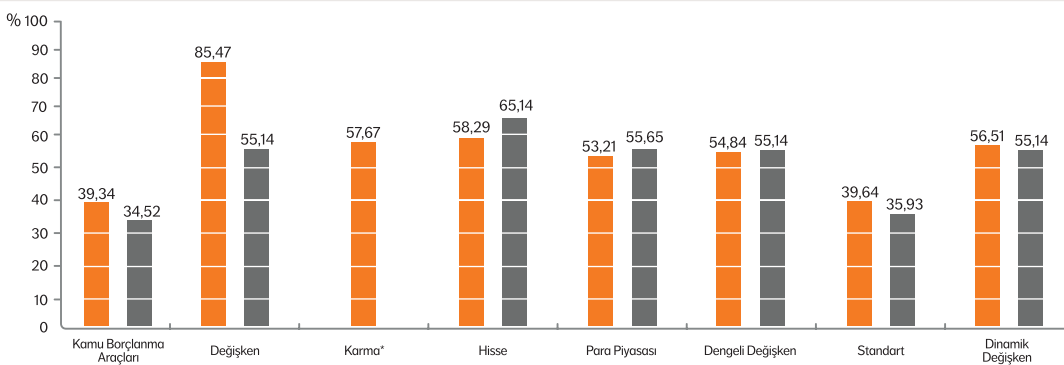
Son 1 yılda Dinamik değişken fonumuz sektör ortalamasının üzerinde getiri sağlamıştır.

## Son 3 Yıl - 27/02/2015 - 28/02/2018



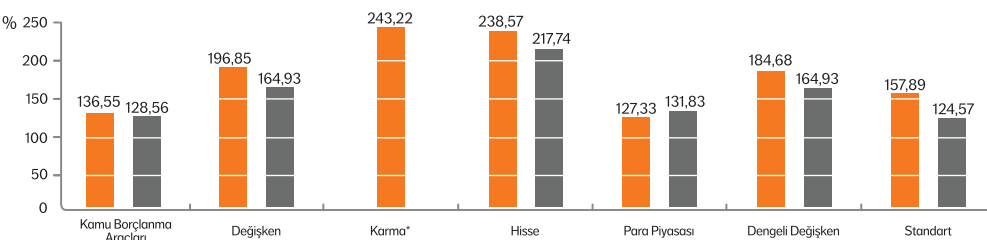
Son 3 yılda Değişken fon türünde yer alan fonlarımızın tamamı sektör ortalamasının üzerinde getiri sağlamıştır.

## Son 5 Yıl - 28/02/2013 - 28/02/2018



Son 5 yılda Ağırlıklı tahvil bono\*\* yatırımları yapan fonlarımız sektör ortalamasının üzerinde getiri sağlamıştır.

## Son 10 Yıl - 29/02/2008 - 28/02/2018



Son 10 yılda Hisse senedi fonumuz sektör ortalamasının üzerinde getiri sağlamıştır.

■ NN ■ Sektör Ağırlıklı Ortalama

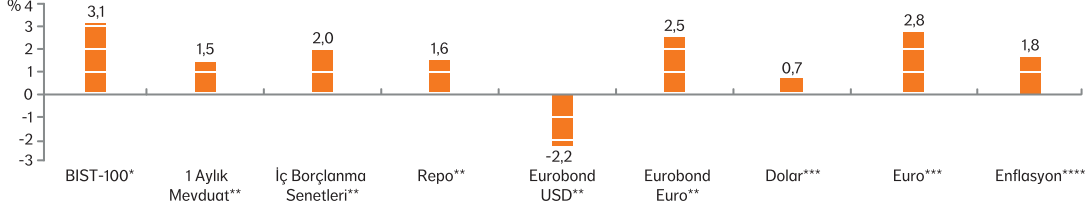
\*Karma fonumuzun sektörde karşılaştırılabileceği bir fon grubu olmamasından dolayı sektör ağırlıklı ortalama getirisi kıyaslaması sunulmamıştır.

\*\*Kamu Borçlanma Araçları ve Standart fonlardır.

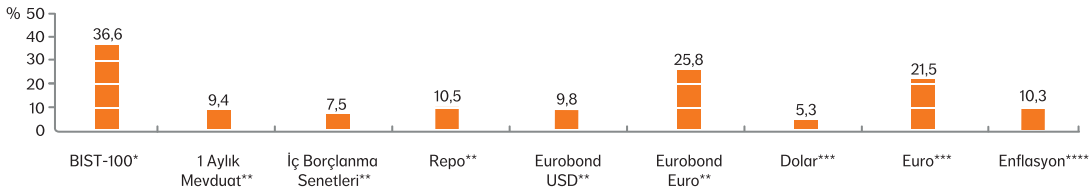
# Alternatif Yatırım Araçlarının Getirisi

Fon Bülteni Mart 2018

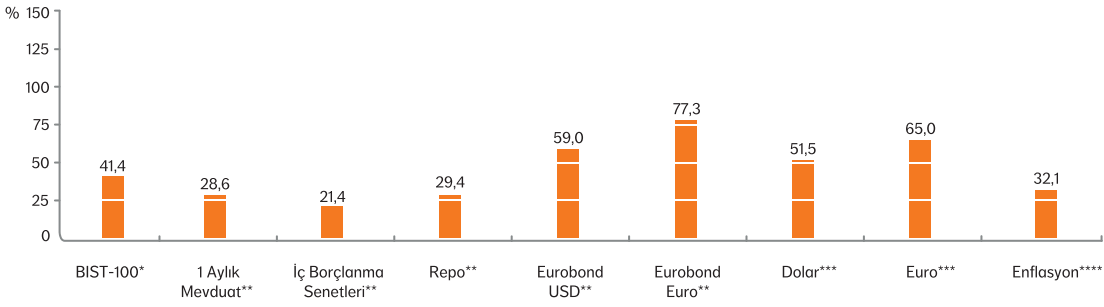
## Yılbaşından Bugüne - 31/12/2017 - 28/02/2018



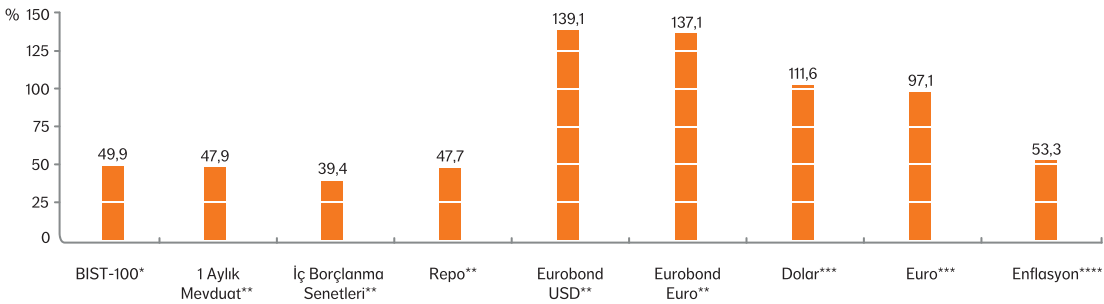
## Son 1 Yıl - 28/02/2017 - 28/02/2018



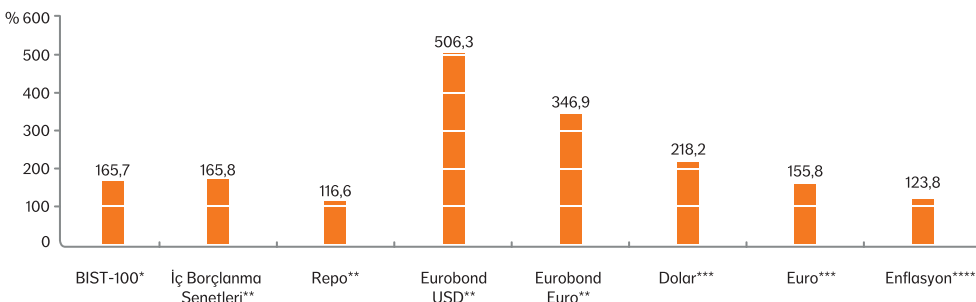
## Son 3 Yıl - 27/02/2015 - 28/02/2018



## Son 5 Yıl - 28/02/2013 - 28/02/2018



## Son 10 Yıl - 29/02/2008 - 28/02/2018



\*Borsa İstanbul 100 Endeksi. \*\*Kurumsal Yatırımcılar Derneği. \*\*\*Türkiye Cumhuriyeti Merkez Bankası. \*\*\*\*TÜİK

# Piyasalara Bakış

## Hisse Senedi Piyasaları

- ✔ Türk hisse senetleri piyasasındaki uzun süredir devam eden yükseliş eğilimi, Şubat ayındaki küresel hisse piyasalarıyla paralel hareket ederek satış baskısına maruz kaldı.
- ✔ Ocak ayında 120.000 seviyelerine kadar çıkan BIST 100 endeksi, Şubat ayının ikinci haftasında 113.000'e kadar geriledi.
- ✔ Şubat ayının son haftalarında endeks küresel piyasalardaki toparlanmaya paralel hareket etti ve sadece bir önceki aya göre %0,5 değer kaybetti.
- ✔ Dengeli değişken ve karma fonumuzda hisse senedi oranımız sırasıyla %18 ve %38'in biraz üzerinde gerçekleşti.
- ✔ Bölgemizdeki jeopolitik gelişmeler ile 2019 yılı seçimleri piyasa tarafından yakından takip edilecek.

## Tahvil - Bono Piyasaları

- ✔ Şubat ayında yerel tahvil ve döviz piyasalarında hareketlilik, özellikle ayın son günlerinde düşüş eğilimi gösterse de bir önceki aya göre yüksekti. Bu hareketliliğin başlıca nedeni Jerome Powell'in 2018 yılında beklenenden daha fazla faiz artırımına işaret eden konuşması oldu.
- ✔ 3 yıla kadar vadeli tahvil faizi ayın ilk 10 gününde 50 baz puan yükselse de, sonrasında %13 seviyelerine geriledi. Daha uzun vadeli tahviller ise %11,92 - %11,66 aralığında hareket etti.
- ✔ Şubat ayında Tüketici Fiyat Endeksi, bir önceki aya göre %0,73, bir önceki yılın aynı ayına göre %10,26 oranında artış gösterdi.
- ✔ Yüksek jeopolitik ve politik risklerin yanı sıra FED faiz artış beklentisinin artmasından dolayı mevcut faiz oranlarında daha temkinliyiz. Tahvil fonumuzda vade yapımızı 700 günde koruyoruz.

Not: Yukarıdaki bilgiler ING Portföy Yönetimi A.Ş.'den alınmıştır.

# Neden NN? Çünkü;



Güven!

## NN'de güvendesin!

**170** yılı aşkın köklü geçmiş,  
**18** ülkede, **17** milyon müşteri\*



Yüksek  
Getiri!

## NN'de kazanırsın!

Fonlarımızın ortalama getirisi son **5** yılda hem enflasyona hem de mevduata göre daha yüksek\*\*



Kolaylık!

## NN'de hayatın kolay!

Sesli yanıt sistemi, internet ve mobil şube ile **7/24** ulaşım imkânı



Ayrıcalık!

## NN'de ayrıcalıklısın!

**"Önce Sen" Dünyası** ile sana özel avantaj ve ayrıcalıklar



\*NN Hayat ve Emeklilik, NN Group'un bir parçası olup bu veriler NN Group'a aittir.

\*\* Getiri hesabında tüm fonlarımızın, 31.12.2012 – 29.12.2017 tarihleri arasındaki basit getirilerinin ortalaması alınmıştır. Mevduat karşılaştırması, BIST KYD 1 Aylık Mevduat Endeksi TL ( Net ) verisi ile yapılmıştır.