



Fon Bülteni Ekim 2019



NN

Hayat ve Emeklilik

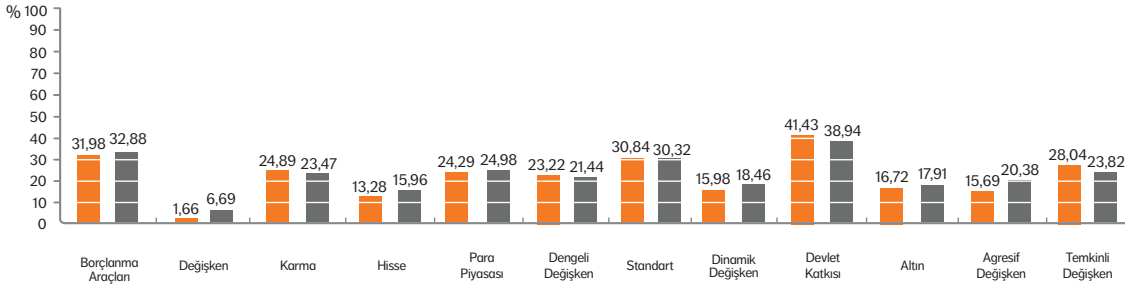
Önce Sen

NN Hayat ve Emeklilik Fonları Sektör Karşılaştırmaları

Fon Bülteni Ekim 2019

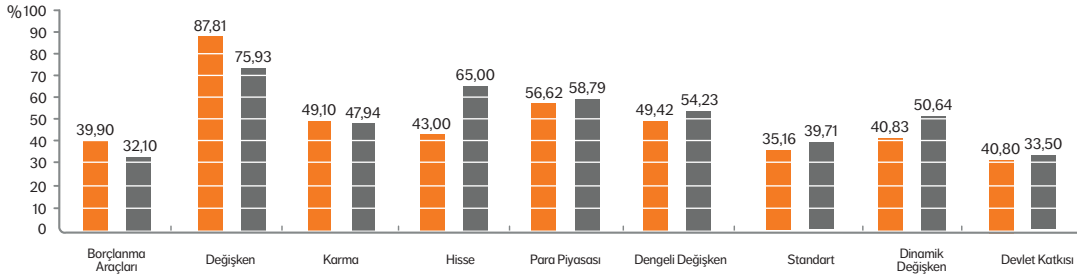


Son 1 Yıl - 28/09/2018 – 30/09/2019



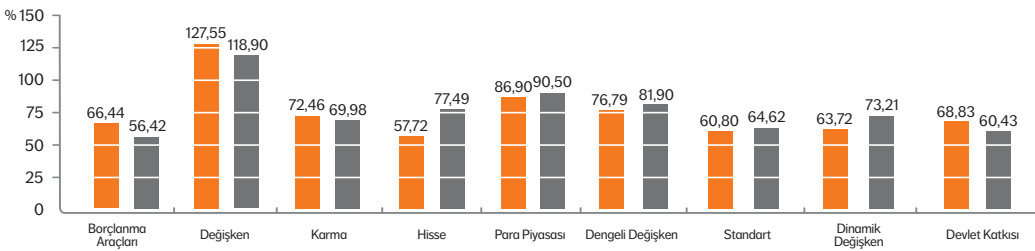
Son 1 yılda Temkinli Değişken fonumuz sektör ortalamasının üzerinde getiri sağlamıştır.

Son 3 Yıl - 30/09/2016 – 30/09/2019



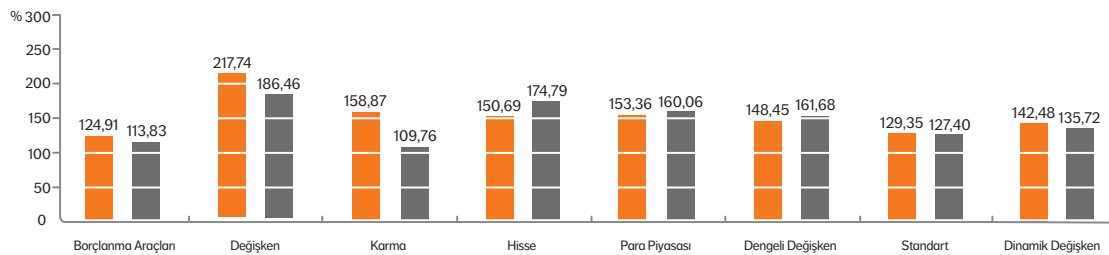
Son 3 yılda Değişken fonumuz sektör ortalamasının üzerinde getiri sağlamıştır.

Son 5 Yıl - 30/09/2014 – 30/09/2019



Son 5 yılda Borçlanma Araçları fonumuz sektör ortalamasının üzerinde getiri sağlamıştır.

Son 10 Yıl - 30/09/2009 – 30/09/2019



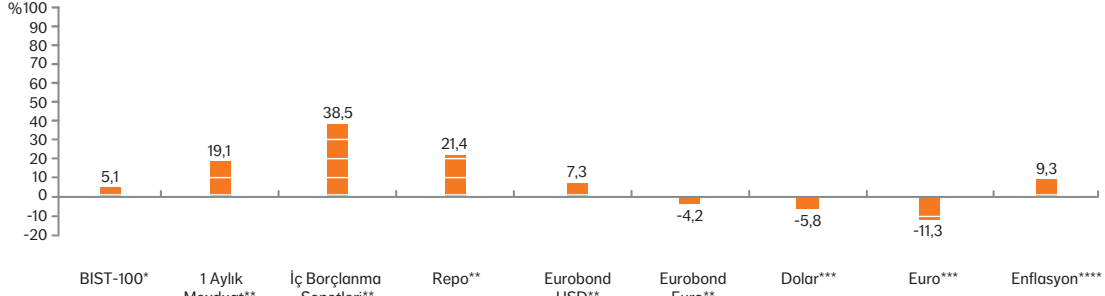
Son 10 yılda Dinamik Değişken fonumuz sektör ortalamasının üzerinde getiri sağlamıştır.

Değişken ve Karma fonlarımızın kıyaslamaları kendi karşılaştırma ölçütleri ile yapılmıştır.

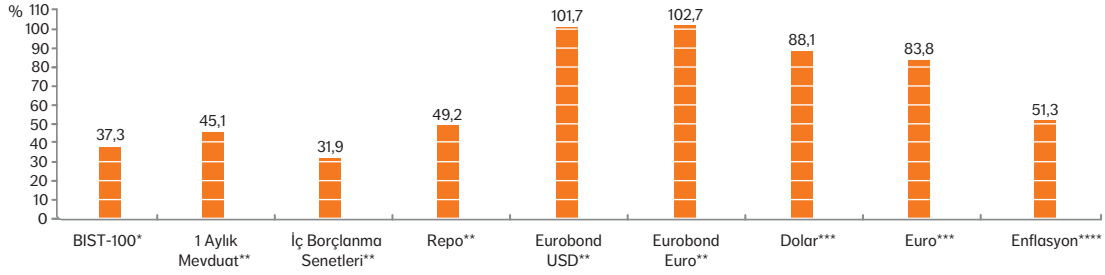
■ NN ■ Sektör Ağırlıklı Ortalaması

Alternatif Yatırım Araçlarının Getirisi

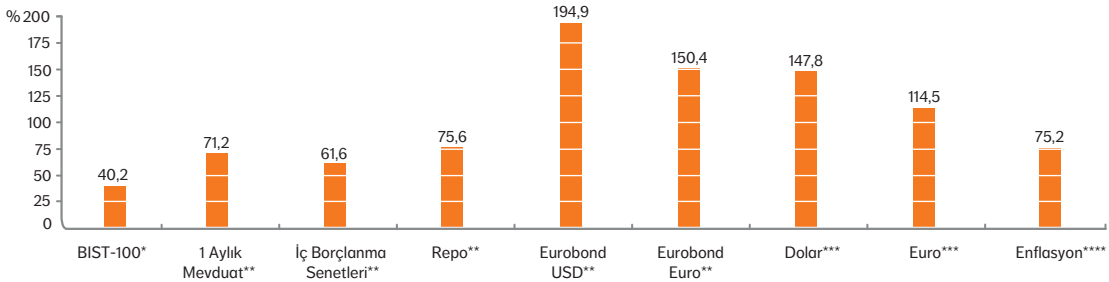
Son 1 Yıl - 28/09/2018 – 30/09/2019



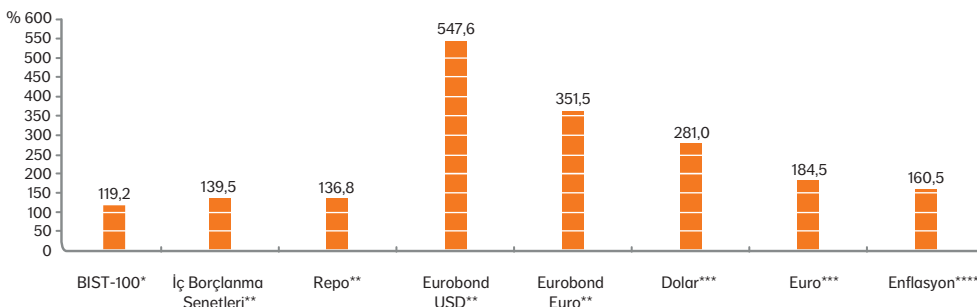
Son 3 Yıl - 30/09/2016 – 30/09/2019



Son 5 Yıl - 30/09/2014 – 30/09/2019



Son 10 Yıl - 30/09/2009 – 30/09/2019



Piyasalara Bakış

• Hisse Senedi

BIST 100 Endeksi Eylül ayında %8,6 değer kazanırken, BIST Bankacılık Endeksi %15 yükseldi. BIST 100 Endeksi 96.718 puan seviyesinden başladığı ayı, 105.033 puan seviyesinde noktalarken, BIST Bankacılık Endeksi için bu rakamlar sırasıyla 133.557 (Ağustos kapanış) ve 153.346 (Eylül kapanış) olarak gerçekleşti.

• Tahvil

Eylül ayında 2 yıllık tahvil faizi 257 baz puan düşerek %13,7 seviyesine gelirken; 10 yıllık tahvil faizi 271 baz puan düşerek %13,5 seviyesine geldi. Aynı dönemde Amerikan 10 yıllık tahvil faizi %1,67 seviyesine yükseldi. (Ağustos: %1,5).

• Döviz

Eylül ayı içerisinde Türk Lirası Dolar'a karşı %3,3, Euro'ya karşı ise %4,8 değer kazandı. USD/TL Eylül ayını 5,65 seviyesinden noktalarken, EUR/TL 6,16 seviyesinden kapanış gerçekleştirdi.

• Emtia

Eylül ayında Brent petrol fiyatı %0,9 düşerek varil başına 59,3 dolar olurken, WTI petrol fiyatı %4,7 düşerek 54,1 dolar seviyesinde oluştu. Aynı dönemde ons altın %3,6 düşerek ile 1.472 dolar olurken, ons gümüş %7,2 değer kaybederek 17 dolar seviyesinde oluştu.

Neden NN? Çünkü;



Güven!

NN'de güvendesin!

175 yıllık köklü geçmiş,
18 ülkede, 17 milyon müşteri*



Yüksek
Getiri!

NN'de kazanırsın!

Son 10 yılda fonların ortalama getirisinde
sektör birincisi**



Kolaylık!

NN'de hayatın kolay!

Sesli yanıt sistemi, internet ve mobil
şube ile **7/24** ulaşım imkânı



Ayrıcalık!

NN'de ayrıcalıklısın!

“Önce Sen” Dünyası ile sana özel
avantaj ve ayrıcalıklar



*NN Hayat ve Emeklilik, NN Group'un bir parçası olup bu veriler NN Group'a aittir.

**Getiri hesaplaması 31.08.2009 - 31.08.2019 tarihleri arasındaki kendi fon türlerimiz baz alınarak hesaplanmıştır. (Dengeli, Değişken, Hisse, Tahvil, Likit, Standart, Katkı, Altın)